

GESCHÄFTSBERICHT DER EIGENBETRIEBE  
FÜR DAS WIRTSCHAFTSJAHR 2021



LEBEN ERLEBEN  
**Blumberg<sup>2</sup>**  
Meine Stadt hoch zwei.



# Inhaltsverzeichnis

## A. Stadtwerke (Wasserversorgung)

Lagebericht

Anlagen:

1. Bilanz zum 31. Dezember 2021
2. Gewinn- und Verlustrechnung für das Wirtschaftsjahr 2021
3. Anhang zum Jahresabschluss 2021
4. Übersicht über die Entwicklung des Anlagevermögens im Wirtschaftsjahr 2021
5. Erfolgsübersicht für das Wirtschaftsjahr 2021
6. Übersicht über die Entwicklung der Darlehensverbindlichkeiten im Wirtschaftsjahr 2021
7. Wasserstatistik 2021

## B. Gemeinschaftsantennenanlage

Lagebericht

Anlagen:

1. Bilanz zum 31. Dezember 2021
2. Gewinn- und Verlustrechnung für das Wirtschaftsjahr 2021
3. Anhang zum Jahresabschluss 2021
4. Übersicht über die Entwicklung des Anlagevermögens im Wirtschaftsjahr 2021
5. Übersicht über die Entwicklung der Darlehensverbindlichkeiten im Wirtschaftsjahr 2021

## C. Städtische Abwasserbeseitigung

Lagebericht

Anlagen:


1. Bilanz zum 31. Dezember 2021
2. Gewinn- und Verlustrechnung für das Wirtschaftsjahr 2021
3. Anhang zum Jahresabschluss 2021
4. Übersicht über die Entwicklung des Anlagevermögens und der Ertragszuschüsse im Wirtschaftsjahr 2021
5. Übersicht über die Entwicklung der Darlehensverbindlichkeiten im Wirtschaftsjahr 2021
6. Abwasserstatistik 2021

## D. Breitbandversorgung

Lagebericht

Anlagen:

1. Bilanz zum 31. Dezember 2021
2. Gewinn- und Verlustrechnung für das Wirtschaftsjahr 2021
3. Anhang zum Jahresabschluss 2021
4. Übersicht über die Entwicklung des Anlagevermögens und der Ertragszuschüsse im Wirtschaftsjahr 2021
5. Übersicht über die Entwicklung der Darlehensverbindlichkeiten im Wirtschaftsjahr 2021



# Stadt Blumberg




Schwarzwald-Baar-Kreis



## Stadtwerke



## Geschäftsbericht



# 2021





# Stadtwerke Blumberg

## Jahresabschluss 2021

### 1. Grundlagen

#### 1.1 Stadtwerke

Die Stadtwerke Blumberg werden als Eigenbetrieb geführt (§ 1 Eigenbetriebsgesetz).

Die Stadtwerke Blumberg führen ihr Rechnungswesen seit dem 01.01.2011 mittels der von Komm.ONE, Anstalt des öffentlichen Rechts, Stuttgart, betriebenen Anwendungssoftware SAP R/3 (kaufmännische doppelte Buchführung). Für die Verwaltung des Anlagevermögens wird das Programm KOMM-ANLAG eingesetzt. Die Darlehensverwaltung erfolgt durch das Programm S-Kompass.

Der Eigenbetrieb gliederte sich bis zum 31.12.2012 in die Betriebszweige Wasserversorgung und Museumsbahn Wutachtal. Zum 01.01.2013 wurde das Vermögen der Museumsbahn Wutachtal im Rahmen einer Ausgliederung durch Aufnahme in die Bahnbetriebe Blumberg GmbH & Co. KG nach den Bestimmungen des Umwandlungsgesetzes (UmwG) eingebracht. Der Kommanditistenanteil beträgt 100 %.

Durch Formwechsel der Energieversorgung Südbaar GmbH sind die Stadtwerke Blumberg seit dem Jahr 2016 an der Energieversorgung Südbaar GmbH & Co. KG mit einem Kommanditistenanteil in Höhe von 20 % beteiligt. Die Gesellschaft versorgt die Stadt Blumberg mit sämtlichen Stadtteilen (ohne Achdorf) mit Strom. Daneben betreibt sie eine Gas- und Fernwärmeversorgung.

#### 1.2 Wasserversorgung

Der Betriebszweig Wasserversorgung ist verantwortlich für die Versorgung der Stadt Blumberg mit Wasser. Das Wasser wird überwiegend aus eigenen Brunnen (fünf Tiefbrunnen) und Quelfassungen (sechs Quelfassungen) gewonnen. Für die Stadtteile Kommingen und Nordhalden wird Wasser vom Zweckverband Wasserversorgung „Hoher Randen“ bezogen. Die Speicherung des Wassers erfolgt in eigenen Hochbehältern (13 Hochbehälter) mit einer Speicherkapazität von zusammen rd. 5.300 m<sup>3</sup>.

Das umfangreiche Leitungsnetz hat eine Länge von rund 168 km. Hierbei entfallen 65 km auf Förderleitungen, 70 km auf Verteilerleitungen und 33 km auf Hausanschlussleitungen.

## 2. Erfolgsrechnung

### 2.1 Überblick

Die Stadtwerke Blumberg schließen das Wirtschaftsjahr 2021 mit einem Jahresgewinn in Höhe von 187.104,12 € (Vorjahr Gewinn 373.438,12 €). Davon entfallen 85.026,00 € auf den Betriebszweig Wasserversorgung und 102.078,12 € auf den Betriebszweig Beteiligungen.

Das Ergebnis hat sich gegenüber dem Vorjahr trotz gestiegener Erlöse und sonstigen betrieblichen Erträgen zwar deutlich verschlechtert, liegt aber immer noch über dem Planansatz für 2021. Dies hängt im Wesentlichen mit der höheren Konzessionsabgabe zusammen, die einen Betrag für die Nachholung der Konzessionsabgabe aus den Jahren 2018 und 2019 enthält. Die gegenüber dem Vorjahr höheren Abschreibungen (um 5,5 T€), Personalaufwendungen (um 7,4 T€) und die gestiegene steuerliche Belastung (um 28 T€) konnten durch Einsparungen im Bereich der Materialaufwendungen (mit 44 T€) ausgeglichen werden.

Aus der nachfolgenden Gegenüberstellung der wichtigsten Ertrags- und Aufwandsposten wird dieses Ergebnis verdeutlicht:

	2021	2020
<b><u>Erträge:</u></b>		
Umsatzerlöse und sonstige betriebliche Erträge	1.656.334,81 €	1.630.218,50 €
aktivierte Eigenleistungen	33.637,47 €	27.068,27 €
sonstige Zinsen und ähnliche Erträge	2.067,12 €	1.347,38 €
Erträge aus Beteiligungen	210.000,00 €	279.400,00 €
<b><u>Aufwendungen:</u></b>		
Materialaufwand	414.160,87 €	457.844,37 €
Personalaufwand	306.440,75 €	299.022,16 €
Abschreibungen	264.331,68 €	258.863,53 €
sonstige betriebliche Aufwendungen	605.775,88 €	447.621,80 €
Abschreibungen auf Finanzanlagen	0,00 €	0,00 €
Zinsen und ähnliche Aufwendungen	74.295,71 €	79.528,88 €
Steuern	49.930,39 €	21.715,29 €
Jahresergebnis (+ Gewinn/- Verlust)	187.104,12 €	373.438,12 €

Nach dem Wirtschaftsplan 2021 war ein Jahresgewinn in Höhe von 117.055 € erwartet worden.



## 2.2 Erläuterungen

### 2.2.1 Erträge

Die **Umsatzerlöse und sonstigen betrieblichen Erträge** der Wasserversorgung mit 1.656.334,81 € umfassen neben den Wassergebühren unter anderem auch die Erlöse aus Installationen und dem sonstigen Geschäftsertrag.

Auch im Wirtschaftsjahr 2021 konnte die seit 01.01.2016 geltende Wassergebühr in Höhe von 2,47 € pro m<sup>3</sup> beibehalten werden. Zum 01.01.2019 wurde eine Grundgebühr in Abhängigkeit der Zählergröße eingeführt. Die Gebührenerträge belaufen sich auf 1.522.410,28 € (Vorjahr 1.530.808,61 €). Insgesamt wurden rund 555.000 m<sup>3</sup> Wasser (Vorjahr 559.000 m<sup>3</sup>) abgegeben.

### 2.2.2 Aufwendungen

Der **Materialaufwand** umfasst hauptsächlich:

Aufwandsposition	2021	2020
	(Werte gerundet)	
Energie- und Wasserbezug	106.600 €	111.000 €
Unterhaltung der Gebäude u. Grundstücke	9.500 €	9.100 €
Wasserspeicherung	48.500 €	44.700 €
Wassergewinnung u. Wasseraufbereitung	36.000 €	43.800 €
Unterhaltung des Leitungsnetzes	182.900 €	214.300 €
Instandsetzung der Messeinrichtungen	8.000 €	11.300 €
Geräte und Werkzeuge	5.100 €	4.800 €
Haltung von Fahrzeugen	8.300 €	10.000 €
Dienst- und Schutzkleidung	3.800 €	4.300 €
Wasseruntersuchungen	5.400 €	4.800 €

Im Planvergleich zeigen sich beim Energie- und Wasserbezug höhere Aufwendungen von 2,6 T€. Dagegen entstanden für die Wasserspeicherung 11,5 T€ weniger Aufwendungen als geplant. Die Aufwendungen für die Wassergewinnung/ -aufbereitung entsprachen dem Planansatz. Für die Unterhaltung des Leitungsnetzes mussten dagegen 2,9 T€ mehr als geplant ausgegeben werden.

Der **Personalaufwand** liegt mit 306.440,75 € (Vorjahr 299.022,16 €) um rund 3,5 T€ unter dem Planansatz.

Die **Abschreibungen** stiegen von 258.863,53 € im Vorjahr auf 264.331,68 € im Jahr 2021. Sie bemessen sich nach der amtlichen AfA-Tabelle. Die Neuanlagen werden grundsätzlich linear abgeschrieben.

Die sonstigen betrieblichen Aufwendungen umfassen überwiegend:

Aufwandsposition	2021	2020
	(Werte gerundet)	
Wasserentnahmeentgelt	62.100 €	63.100 €
Konzessionsabgabe	246.800 €	157.100 €
Mitgliedsbeiträge und Versicherungen	9.800 €	9.400 €
Verwaltungskosten	154.900 €	145.200 €
Geschäftsausgaben	42.400 €	44.100 €
Aus- und Fortbildungen	6.100 €	2.700 €
Sachverständigen- und Gerichtskosten	0 €	10.500 €

Der Verwaltungskostenbeitrag wurde nach den Zeitaufschrieben der einzelnen Mitarbeiter berechnet. Er ist im Vergleich zum Vorjahr um 9,7 T€ gestiegen.

Die **Zinsaufwendungen** von 74.295,71 € sind im Wesentlichen für Kredite entstanden.

Die Steuern betreffen mit 49.930,39 € die Gewerbesteuer mit 5.032,80 €, die Steuern von Ertrag und Vermögen 42.792,91 € sowie mit 2.104,68 € sonstige Steuern.

Die Stadtwerke Blumberg erwirtschaften im Wirtschaftsjahr 2021 einen **Gewinn** in Höhe von **187.104,12 €**.

Gemäß Gemeinderatsbeschluss vom 19.12.2006 hat der Betriebszweig Wasserversorgung ab dem Wirtschaftsjahr 2007 **Konzessionsabgabe** an den Haushalt abzuführen. Diese errechnet sich für 2021 mit maximal 131.201,00 €. Aufgrund der steuerlichen Mindestgewinnregelung (BMF-Schreiben vom 09.02.1998 – BStBl. I S. 209 ff.) sind diese vollständig steuerlich abziehbar. Aus den Jahren 2018 und 2019 konnte noch Konzessionsabgabe in Höhe von 115.572,45 T€ nachgeholt werden.

### 3. Bilanz

#### 3.1 Überblick

	<b>Stadtwerke</b>
Die Bilanzsumme beträgt	11.850.584,99 €
Auf der Aktivseite entfallen auf	
das Anlagevermögen	8.077.497,10 €
das Umlaufvermögen	3.773.087,89 €
Auf der Passivseite entfallen auf	
das Eigenkapital	6.823.566,96 €
die empfangenen Ertragszuschüsse	206,00 €
die Rückstellungen	61.124,60 €
die Verbindlichkeiten	4.965.687,43 €
Rechnungsabgrenzungsposten	0,00 €

#### 3.2 Erläuterungen

##### 3.2.1 Aktivseite

Das Anlagevermögen entwickelte sich wie folgt:

	<b>Stadtwerke</b>
Restbuchwert zum 01.01.2021	7.933.730,39 €
Neuzugänge	408.099,39 €
Abgänge	29.924,62 €
Abschreibungen	264.331,68 €
Abgänge an Abschreibungen	29.923,62 €
Restbuchwert zum 31.12.2021	8.077.497,10 €

Der nach Anlagengruppen untergliederte Anlagennachweis ist dem Jahresbericht als Anlage beigefügt.

Das Umlaufvermögen entwickelte sich wie folgt:

	<b>Stadtwerke</b>
Vorräte am 01.01.2021	32.429,33 €
Vorräte am 31.12.2021	37.034,53 €
Forderungen am 01.01.2021	2.919.653,97 €
Forderungen am 31.12.2021	3.531.679,14 €

Zum 31.12.2021 liegen die Forderungen mit 3.531.679,14 € um rund 600 T€ über dem Vorjahreswert. Sie gliedern sich:

- Forderungen aus Lieferungen und Leistungen (315.769,01 €)
- Forderungen gegenüber Unternehmen (210.000,00 €)
- Forderungen an die Stadt (2.949.053,34 €)
- Sonstige Vermögensgegenstände (56.856,79 €)

Die Forderungen aus Lieferungen und Leistungen enthalten im Wesentlichen den zum Bilanzstichtag abgerechneten Wasserverbrauch des Wirtschaftsjahres (313 T€).

Die Forderungen an die Stadt belaufen sich auf 2.949.053,34 €. Sie betreffen insbesondere den Anspruch aus Umsatzsteuer (49 T€), aus Lieferung und Leistung (45 T€) sowie Ansprüche an die Abwasserbeseitigung Blumberg aus Kassenmehreinnahmen (2.843 T€).

Die Girokonten weisen am 31.12.2021 ein Guthaben in Höhe von 204.374,22 € aus (Sparkasse 188.060,54 € und Volksbank 16.313,68 €).

### 3.2.2 Passivseite

Durch den Jahresgewinn wurde die Eigenkapitalausstattung gestärkt. Der Eigenkapitalanteil an der Bilanzsumme beträgt 58 %. Das Stammkapital blieb unverändert.

Die empfangenen Ertragszuschüsse betragen 206,00 €. Hierbei handelt es sich um Anschlussbeiträge, Hausanschlusskostenersätze und Baukostenzuschüsse. Seit 2003 werden die Ertragszuschüsse direkt von den Herstellungskosten abgesetzt.

Die Rückstellungen belaufen sich auf 61.124,60 €. Hierin enthalten sind unter anderem Rückstellungen für interne und externe Jahresabschlusskosten 2021, für die überörtliche Prüfung durch die Gemeindeprüfungsanstalt, für Abrechnungsverpflichtungen, für Datenverarbeitung, für die Aufbewahrung von Geschäftsunterlagen sowie für nicht genommene Urlaubstage.

Am 31.12.2021 betragen die Verbindlichkeiten insgesamt 4.965.687,43 €.

Gegenüber Kreditinstituten belaufen sich die Verbindlichkeiten auf 2.178.408,77 €. Im Jahr 2021 waren Tilgungen in Höhe von 199.816,94 € (Vorjahr 139.852,05 €) zu leisten. Eine Übersicht über die Entwicklung der Darlehensverbindlichkeiten gegenüber den Kreditinstituten liegt dem Jahresbericht bei.

Die Verbindlichkeiten aus Lieferungen und Leistungen betreffen zum Bilanzstichtag noch nicht bezahlte Lieferantenrechnungen und weisen einen Betrag von 153.693,54 € auf.

Gegenüber Unternehmen, mit denen ein Beteiligungsverhältnis besteht, belaufen sich die Verbindlichkeiten auf 54.326,63 €. Hierbei handelt es sich um Verpflichtungen gegenüber der Energieversorgung Südbaar GmbH & Co. KG, im Wesentlichen um die Endabrechnung für den Strombezug 2021.

Die Verbindlichkeiten gegenüber der Stadt in Höhe von 2.517.537,56 € umfassen insbesondere die noch abzuführende Konzessionsabgabe 2020 und 2021 (405 T€), den Verwaltungskostenbeitrag 2021 (155 T€) sowie einen Kassenkredit (1.950 T€).

Die sonstigen Verbindlichkeiten werden mit 61.720,93 € beziffert und resultieren vor allem aus Gebührenüberzahlungen im Rahmen der Jahresverbrauchsabrechnung 2021.

#### **4. Schlussbetrachtung**

Die Bilanzsumme beläuft sich zum 31.12.2021 auf insgesamt 11.850.584,99 € (Vorjahr 11.989.496,76 €).

Auf der Aktivseite wird das Anlagevermögen mit einem Betrag von 8.077.497,10 € (Vorjahr 7.933.730,39 €) ausgewiesen. Auf das Umlaufvermögen entfallen 3.773.087,89 € (Vorjahr 4.055.766,37 €).

Die Passivseite weist das Eigenkapital mit 6.823.566,96 € (Vorjahr 6.636.462,84 €) aus. Die empfangenen Zuschüsse betragen 206 € (Vorjahr 1.811 €). Die Rückstellungen belaufen sich auf 61.124,60 € (Vorjahr 70.749,60 €). Die Verbindlichkeiten liegen bei 4.965.687,43 € (Vorjahr 5.280.473,32 €).

Zum 31.12.2021 verfügt die Wasserversorgung über ein Guthaben bei Kreditinstituten in Höhe von 204.374,22 €.

Im Jahr 2021 konnte der Betriebszweig Wasserversorgung einen Gewinn in Höhe von 85.026 € erwirtschaften und der Betriebszweig Beteiligungen ebenfalls einen Gewinn in Höhe von 102.078,12 €, was sich zum Unternehmensergebnis von + 187.104,12 € summiert.

Bei den Stadtwerken Blumberg ergibt sich unter Berücksichtigung des bilanziellen Finanzierungsüberhangs zum 31.12.2020 in Höhe von 1.082.769 € und der Finanzierungslücke 2021 in Höhe von 158.085 € ein bilanzieller Finanzierungsüberhang zum 31.12.2021 Höhe von 924.684 €.



**Stadtwerke Blumberg**  
**Gewinn- und Verlustrechnung**  
**für das Wirtschaftsjahr 2021**  
**(01.01. bis 31.12.)**

	2021 Euro	2021 Euro	2021 Euro	2020 Euro
1. Umsatzerlöse		1.633.082,04		1.616.613,43
2. andere aktivierte Eigenleistungen		33.637,47		27.068,27
3. sonstige betriebliche Erträge		<u>23.252,77</u>		<u>13.605,07</u>
			1.689.972,28	1.657.286,77
4. Materialaufwand:				
a) Aufwendungen für Roh-, Hilfs- und Betriebsstoffe und für bezogene Waren	115.468,01			119.890,68
b) Aufwendungen für bezogene Leistungen	<u>298.692,86</u>	414.160,87		<u>337.953,69</u>
5. Personalaufwand:				
a) Löhne und Gehälter	236.591,36			232.416,31
b) soziale Abgaben und Aufwendungen für Altersversorgung und für Unterstützung davon für Altersversorgung: 22.344,54 Euro, Vj. 22 TEuro	<u>69.849,39</u>	306.440,75		<u>66.605,85</u>
6. Abschreibungen auf immaterielle Vermögensgegenstände des Anlagevermögens und Sachanlagen		264.331,68		258.863,53
7. sonstige betriebliche Aufwendungen		<u>605.775,88</u>		<u>447.621,80</u>
			1.590.709,18	1.463.351,86
8. Erträge aus Beteiligungen		210.000,00		279.400,00
9. sonstige Zinsen und ähnliche Erträge		2.067,12	212.067,12	1.347,38
10. Abschreibungen auf Finanzanlagen		0,00		0,00
11. Zinsen und ähnliche Aufwendungen		<u>74.295,71</u>	74.295,71	<u>79.528,88</u>
12. Ergebnis der gewöhnlichen Geschäftstätigkeit			237.034,51	395.153,41
13. Steuern vom Einkommen und vom Ertrag		47.825,71		19.676,01
14. Sonstige Steuern		<u>2.104,68</u>	49.930,39	<u>2.039,28</u>
15. Jahresergebnis			<u>187.104,12</u>	<u>373.438,12</u>
<b>nachrichtlich:</b>				
Verwendung des Jahresgewinns				
a) zur Tilgung des Verlustvortrags:		0,00		
b) zur Einstellung in die Rücklagen:		0,00		
c) zur Abführung an den Haushalt der Stadt:		0,00		
d) auf neue Rechnung vorzutragen:		187.104,12		

## **Stadtwerke Blumberg**

### **A N H A N G**

**für das Wirtschaftsjahr 2021  
(01.01. bis 31.12.)**

#### **I. Grundsätzliche Angaben**

Die Stadtwerke Blumberg werden auf Grundlage der Betriebssatzung als Eigenbetrieb geführt. Sie unterliegen damit dem Eigenbetriebsgesetz Baden-Württemberg (EigBG). Dabei finden die allgemeinen Vorschriften, die Ansatzvorschriften, die Vorschriften über die Bilanz und die Gewinn- und Verlustrechnung, die Bewertungsvorschriften und die Vorschriften über den Anhang für den Jahresabschluss der großen Kapitalgesellschaften im Dritten Buch des Handelsgesetzbuches sinngemäß Anwendung (§ 12 Abs. 1 EigBG i.V.m. § 7 EigBVO).

Nach den Vorschriften der Eigenbetriebsverordnung (EigBVO) wurden die Gliederungen der Bilanz und der Gewinn- und Verlustrechnung gemäß den Formblättern 1 und 4 erstellt.

Die Wertansätze der Bilanz zum 31.12.2020 wurden unverändert übernommen.

#### **II. Erläuterungen zu Posten von Bilanz und Gewinn- und Verlustrechnung**

##### **1. Bilanzierungs- und Bewertungsmethoden**

Die immateriellen Vermögensgegenstände und die Sachanlagen sind zu Anschaffungs- oder Herstellungskosten bewertet worden. Bei Eigenleistungen für selbsterstellte Anlagen wurden angemessene Gemeinkostenzuschläge berücksichtigt. Fremdkapitalzinsen wurden nicht einbezogen.

Den planmäßigen Abschreibungen liegen die voraussichtlichen wirtschaftlichen Nutzungsdauern zugrunde, wobei als Abschreibungsmodus die lineare Methode angewandt wurde. Die Anlagenzugänge werden ab dem Monat der Anschaffung bzw. Fertigstellung abgeschrieben.



Geringwertige Anlagegüter bis zu einem Netto-Einzelwert von 800,00 Euro sind im Zugangsjahr 2021 voll abgeschrieben bzw. als Aufwand erfasst worden.

Die Finanzanlagen sind zu Anschaffungskosten bzw. dem niedrigeren beizulegenden Wert bilanziert.

Die Vorräte sind zum Bilanzstichtag körperlich aufgenommen und zu Einstandspreisen bewertet worden.

Forderungen und sonstige Vermögensgegenstände sind unter Berücksichtigung des erkennbaren Ausfallrisikos bewertet.

Ertragszuschüsse werden nach der Wasserversorgungssatzung erhoben und, soweit sie den Wirtschaftsjahren 2002 und früher zuzuordnen sind, jährlich mit 5 % der Ursprungsbeiträge erfolgswirksam aufgelöst. Wasserversorgungsbeiträge und Hausanschlusskostenersätze, die den Wirtschaftsjahren 2003 ff. zuzuordnen sind, werden entsprechend dem Wahlrecht in § 8 Abs. 3 EigBVO von den Herstellungskosten des Leitungsnetzes abgesetzt.

Bei den Rückstellungen sind alle erkennbaren Risiken berücksichtigt. Sie wurden grundsätzlich in Höhe des nach vernünftiger kaufmännischer Beurteilung notwendigen Erfüllungsbetrages angesetzt. Bei den Urlaubsrückstellungen sowie den Rückstellungen für Abrechnungsverpflichtungen und für interne Jahresabschlusskosten wurde jedoch aufgrund Unwesentlichkeit auf die Berücksichtigung zukünftiger Lohn- und Gehaltssteigerungen verzichtet. Die Rückstellung für die Aufbewahrung von Geschäftsunterlagen ist mit dem steuerlichen Wert passiviert worden.

Die Verbindlichkeiten sind zum Erfüllungsbetrag passiviert.

## **2. Angaben zu Einzelpositionen der Bilanz**

### **a) Anlagevermögen**

Die Entwicklung der einzelnen Posten des Anlagevermögens und die darauf entfallenden Abschreibungen des Wirtschaftsjahres sind in der Anlage zum Anhang dargestellt. Im Wirt-

schaftsjahr 2021 wurden 410 TEuro (i.Vj. 101 TEuro) investiert. Von den Investitionen abgesetzt wurden erhaltene Zuschüsse von 2 TEuro (i.Vj. 8 TEuro).

b) Forderungen aus Lieferungen und Leistungen

Die Forderungen aus Lieferungen und Leistungen enthalten im Wesentlichen den zum Bilanzstichtag abgerechneten Wasserverbrauch 2021 (313 TEuro vor Abzug von Wertberichtigungen).

c) Forderungen gegen Unternehmen, mit denen ein Beteiligungsverhältnis besteht

Die Forderungen (210 TEuro) umfassen den Anspruch auf die Gewinnausschüttung der Energieversorgung Südbaar GmbH & Co. KG für das Jahr 2020.

d) Forderungen an die Stadt

Die Forderungen betreffen insbesondere Ansprüche an die Abwasserbeseitigung Blumberg aus Kassenmehreinnahmen mit 2.843 TEuro, aus Umsatzsteuer 2020 und 2021 mit insgesamt 49 TEuro sowie aus Lieferungen und Leistungen mit 45 TEuro.

e) Sonstige Vermögensgegenstände

Die sonstigen Vermögensgegenstände enthalten im Wesentlichen den Anspruch aus der Erstattung der Körperschaftsteuer 2020 und 2021 (insgesamt 46 TEuro) sowie noch nicht abziehbare Vorsteuer (6 TEuro).

f) Guthaben bei Kreditinstituten

Hier sind Giroguthaben bei der Sparkasse Schwarzwald-Baar (188 TEuro) sowie bei der Volksbank eG (16 TEuro) erfasst.

g) Eigenkapital

Gemäß § 5 der Betriebssatzung beträgt das Stammkapital 1.305.328,17 Euro; es ist voll eingezahlt.

## h) Rückstellungen

Die sonstigen Rückstellungen beinhalten Aufwendungen für die Erstellung des Jahresabschlusses 2020 und 2021 (insgesamt 25 TEuro), für Abrechnungsverpflichtungen (7 TEuro), für nicht genommene Urlaubstage (6 TEuro), für Datenverarbeitung (4 TEuro), für die Aufbewahrung von Geschäftsunterlagen (3 TEuro) sowie für die überörtliche Prüfung durch die Gemeindeprüfungsanstalt (2 TEuro).

## i) Verbindlichkeiten

Die Verbindlichkeiten gegenüber Unternehmen, mit denen ein Beteiligungsverhältnis besteht, (54 TEuro) betreffen ausschließlich Verpflichtungen gegenüber der Energieversorgung Südbaar GmbH & Co. KG, im Wesentlichen aus der Abrechnung des Strombezugs 2021.

Die Verbindlichkeiten gegenüber der Stadt (2.518 TEuro) umfassen insbesondere einen Kassenkredit (1.950 TEuro), die noch abzuführende Konzessionsabgabe 2020 und 2021 (insgesamt 405 TEuro) sowie die Abrechnung von Verwaltungskosten 2021 (155 TEuro).

Die sonstigen Verbindlichkeiten (62 TEuro) enthalten ausschließlich Verpflichtungen aus Kundenüberzahlungen im Rahmen der Jahresverbrauchsabrechnung 2021.

Die Verbindlichkeiten weisen folgende Restlaufzeiten auf:

	Restlaufzeit von mehr als einem Jahr Euro	Restlaufzeit von mehr als 5 Jahren Euro
Verbindlichkeiten gegenüber Kreditinstituten	2.068.275,45	1.627.742,17
Verbindlichkeiten aus Lieferungen und Leistungen	0,00	0,00
Verbindlichkeiten gegenüber Unternehmen, mit denen ein Beteiligungsverhältnis besteht	0,00	0,00
Verbindlichkeiten gegenüber der Stadt	0,00	0,00
Sonstige Verbindlichkeiten	0,00	0,00

## j) Sonstige finanzielle Verpflichtungen

Mit dem Zweckverband Wasserversorgung Hoher Randen besteht ein Wasserlieferungsvertrag. Die aus dem Vertrag resultierenden vom Wasserbezug unabhängigen Kosten betragen nach der vorläufigen Umlagenberechnung für 2021 rd. 14.100 Euro. Für das Jahr 2022 liegt noch kein Wirtschaftplan des Zweckverbands vor.

### 3. Angaben zu Einzelpositionen der Gewinn- und Verlustrechnung

Die Umsatzerlöse wurden entsprechend § 277 Abs. 1 HGB in der Fassung des BilRUG erfasst.

## a) Umsatzerlöse

Die Umsatzerlöse gliedern sich wie folgt:

	2021 Euro	Vorjahr TEuro
Wasserabgabe	1.522.410,28	1.531
Auflösung Ertragszuschüsse	1.605,00	4
Sonstige Umsatzerlöse	<u>109.066,76</u>	<u>82</u>
	<u>1.633.082,04</u>	<u>1.617</u>

Im Wirtschaftsjahr 2021 wurden rd. 555.000 m<sup>3</sup> (i.Vj. 559.000 m<sup>3</sup>) Wasser abgegeben. Die seit 01.01.2016 geltende Wassergebühr von 2,47 Euro je m<sup>3</sup> blieb im Wirtschaftsjahr 2021 unverändert. Zusätzlich wird von den Verbrauchern eine Grundgebühr gestaffelt nach Zählergröße erhoben. Insgesamt beträgt das Gebührenaufkommen aus der Grundgebühr rd. 151 TEuro für 2021.

## b) Sonstige betriebliche Erträge

Die sonstigen betrieblichen Erträge (23 TEuro) enthalten überwiegend Erträge aus der Auflösung von Rückstellungen mit 8 TEuro, Gewinne aus Anlagenabgängen mit 4 TEuro sowie Schadenersätze mit 4 TEuro.

### c) Materialaufwand

Der Materialaufwand betrifft mit 107 TEuro (i.Vj. 111 TEuro) den Strom- und Wasserbezug.

### d) Sonstige betriebliche Aufwendungen

Die sonstigen betrieblichen Aufwendungen beinhalten vor allem die erwirtschaftete Konzessionsabgabe mit 247 TEuro (i.Vj. 157 TEuro), den Verwaltungskostenbeitrag mit 155 TEuro (i.Vj. 145 TEuro), den periodenfremden Aufwand aus dem Ausgleich des Verlustes der Bahnbetriebe Blumberg GmbH & Co. KG für das Jahr 2020 mit 81 TEuro (i.Vj. 8 TEuro), das Wasserentnahmeentgelt mit 62 TEuro (i.Vj. 63 TEuro), Geschäftsausgaben mit 43 TEuro (i.Vj. 44 TEuro) sowie Versicherungs- und Mitgliedsbeiträge mit 10 TEuro (i.Vj. 9 TEuro).

### e) Erträge aus Beteiligungen

Die Erträge aus Beteiligungen (210 TEuro) umfassen die Gewinnausschüttung der Energieversorgung Südbaar GmbH & Co. KG für das Jahr 2020.

### f) Zinsen und ähnliche Aufwendungen

Die Zinsaufwendungen (74 TEuro) betreffen ausschließlich Zinsen für Bankdarlehen.

## III. Ergänzende Angaben

### 1. Wahrnehmung der Organfunktionen

Nach § 3 Abs. 1 der Betriebssatzung vom 31.05.2016 ist der nach der Hauptsatzung der Stadt Blumberg gebildete Technische Betriebsausschuss zugleich Betriebsausschuss für die Angelegenheiten des Eigenbetriebs Stadtwerke Blumberg.

Dem Betriebsausschuss gehören Ende 2021 der Bürgermeister, Herr Markus Keller, als Vorsitzender und die folgenden Mitglieder des Gemeinderats an:

### Ordentliche Mitglieder

Dieter Selig  
 Christian Schautzgy  
 Mike Tesch  
 Felix Scheuch  
 Hannes Jettkandt  
 Sascha Engel  
 Bodo Schreiber  
 Stefan Zürcher  
 Sarah Bank

Werner Waimer

### Stellvertreter

Horst Fürderer  
 Klaus Hettich  
 Anne Urbanke  
 Matthias Lohberger  
 Rainer Gradinger  
 Helmut Mirowsky  
 Conny Hahn  
 Georg Schloms / Edgar Blessing  
 Luis Miguel Rocha dos Santos / Ursula Pfeiffer  
 Michael Zier / Detlev Dillmann

Gemäß § 5 Abs. 1 der Betriebssatzung vom 31.05.2016 wurde zur Leitung des Eigenbetriebs eine Betriebsleitung bestellt. Technischer Betriebsleiter ist der Stadtbaumeister, Herr Uwe Veit. Die Aufgaben der kaufmännischen Betriebsleitung nimmt der Stadtkämmerer, Herr Jürgen Fischer wahr.

Die Aufwendungen für die Betriebsleitung der Stadtwerke werden entsprechend der zeitlichen Inanspruchnahme über den Verwaltungskostenbeitrag abgegolten.

## 2. Personal

Bei den Werken waren Ende 2021 folgende Personen eingesetzt:

	Personen
Wassermeister	1
Monteure	3
Auszubildende	<u>1</u>
	<u>5</u>

### 3. Anteilsbesitz

Die Stadtwerke Blumberg besitzen Kapitalanteile an Unternehmen, bei denen der Anteilsbesitz der Herstellung einer dauernden Verbindung dient.

#### Angaben zu Unternehmen, von denen die Stadtwerke Blumberg Anteile von mindestens 20 % besitzen

Beteiligung an	Anteilshöhe am Kapital	Eigenkapital 31.12.2021	Jahresergebnis 2021 Gewinn (+) Verlust (-)
Bahnbetriebe Blumberg GmbH & Co. KG Sitz: Blumberg	100,0 %	1.633.245,88 Euro	+ 16.465,49 Euro
Bahnbetriebe Blumberg Verwaltungs-GmbH Sitz: Blumberg	100,0 %	33.415,10 Euro	+ 1.089,55 Euro
Energieversorgung Südbaar GmbH & Co. KG Sitz: Blumberg	20,0 %	6.643.837,99 Euro	+ 612.772,83 Euro
Energieversorgung Südbaar Verwaltungs-GmbH Sitz: Blumberg (mittelbare Beteiligung)	20,0 %	31.316,32 Euro	+ 1.053,44 Euro

Daneben sind die Stadtwerke Blumberg am Zweckverband Wasserversorgung Hoher Randen, Tengen, mit 11,1 % beteiligt. Auf die Angabe des Eigenkapitals und des Jahresergebnisses des Zweckverbands wird mit Hinweis auf § 286 Abs. 3 Satz 2 HGB verzichtet.

### 4. Nachtragsbericht

Nach Abschluss des Wirtschaftsjahres 2021 sind keine Vorgänge von besonderer Bedeutung eingetreten.

## 5. Ergebnisverwendung

Das Wirtschaftsjahr 2021 schließt mit einem Jahresgewinn von 187.104,12 Euro ab. Die Betriebsleitung schlägt vor, den Jahresgewinn auf neue Rechnung vorzutragen.

Blumberg, den



Uwe Veit (Technischer Betriebsleiter)



Jürgen Fischer (Kaufmännischer Betriebsleiter)



**Stadtwerke Blumberg**  
**Übersicht über die Entwicklung des Anlagevermögens**  
**im Wirtschaftsjahr 2021 (01.01. bis 31.12.)**

Anlage 1 zum Anhang

Posten des Anlagevermögens	Anschaffungs- und Herstellungskosten						Abschreibungen			Restbuchwerte		Kennzahlen	
	01.01.2021		31.12.2021		01.01.2021		31.12.2021		31.12.2021		durchschnittlicher Absch.-satz		v.H. 14
	Euro 2	Euro 3	Euro 4	Euro 5	Euro 6	Euro 7	Euro 8	Euro 9	Euro 10	Euro 11	Euro 12	v.H. 13	
<b>I. Immaterielle Vermögensgegenstände</b>													
1. Konzessionen und ähnliche Rechte	43.630,85	0,00	0,00	0,00	43.630,85	10.092,09	3.666,00	0,00	13.758,09	29.872,76	33.538,76	8,4	88,5
<b>II. Sachanlagen</b>													
1. Grundstücke mit Geschäfts-, Betriebs- und anderen Bauten	1.026.147,86	0,00	0,00	0,00	1.026.147,86	159.716,00	25.639,00	0,00	185.355,00	840.792,86	866.431,86	2,5	81,9
2. Grundstücke ohne Bauten	106.069,69	0,00	0,00	0,00	106.069,69	48.661,04	0,00	0,00	48.661,04	59.408,65	59.408,65	0,0	56,0
3. Gewinnungs- und Bezugsanlagen	1.351.085,70	64.899,41	0,00	0,00	1.415.985,11	1.189.642,89	17.511,41	0,00	1.207.154,30	208.830,81	161.442,81	1,2	14,7
4. Verteilungsanlagen													
a) Speicheranlagen													
(1) Hochbehälter	3.204.602,81	48.600,25	0,00	0,00	3.253.203,06	1.232.737,77	96.592,25	0,00	1.329.330,02	1.923.873,04	1.971.865,04	3,0	59,1
(2) Förderleitungen	1.686.652,07	0,00	0,00	0,00	1.686.652,07	1.130.568,97	22.774,00	0,00	1.153.342,97	533.309,10	556.063,10	1,4	31,6
(3) Betriebsrichtungen	185.933,14	0,00	0,00	0,00	185.933,14	151.409,14	2.472,00	0,00	153.881,14	32.052,00	34.524,00	1,3	17,2
b) Leitungsnetz und Hausanschlüsse													
(1) Rohrnetz	7.128.170,02	240.706,69	0,00	0,00	7.368.876,71	4.103.466,87	120.530,69	0,00	4.224.027,56	3.144.849,15	3.024.673,15	1,6	42,7
(2) Hausanschlüsse	1.128.182,05	0,00	0,00	0,00	1.128.182,05	928.583,37	11.123,00	0,00	939.706,37	188.475,68	199.598,68	1,0	16,7
(3) abzüglich Ertragszuschüsse	-268.486,87	-1.676,16	0,00	0,00	-268.163,03	-73.921,87	-8.324,16	0,00	-82.246,03	-185.917,00	-192.565,00	3,1	69,3
c) Messeinrichtungen	90.041,02	0,00	0,00	0,00	90.041,02	86.052,96	363,00	0,00	86.415,96	3.625,06	3.988,06	0,4	4,0
d) abzüglich Landeszuschüsse	-1.539.921,26	0,00	0,00	0,00	-1.539.921,26	-428.588,26	-48.856,00	0,00	-475.444,26	-1.064.477,00	-1.113.333,00	3,2	69,1
5. Betriebs- und Geschäftsausstattung													
a) Ausstattungen	261.415,14	1.579,00	0,00	0,00	262.994,14	201.842,69	8.833,00	0,00	210.675,69	52.318,45	59.572,45	3,4	19,9
b) Fahrzeuge	91.707,72	40.016,49	29.924,62	0,00	101.799,59	60.694,21	12.007,49	29.923,62	42.778,08	59.021,51	31.013,51	1,8	56,0
c) Anlagen im Bau	5.682,76	13.973,71	0,00	0,00	19.656,47	0,00	0,00	0,00	0,00	19.656,47	5.682,76	0,0	100,0
6. Anlagen im Bau	14.459.281,85	408.099,39	29.924,62	0,00	14.837.456,62	8.790.895,78	260.665,68	29.923,62	9.021.637,84	5.815.818,78	5.668.386,07	1,8	39,2
<b>III. Finanzanlagen</b>													
1. Anteile an verbundenen Unternehmen													
a) Bahnbetriebe Blumberg GmbH & Co. KG, Blumberg	2.685.703,96	0,00	0,00	0,00	2.685.703,96	1.046.807,81	0,00	0,00	1.046.807,81	1.638.896,15	1.638.896,15	0,0	61,0
b) Bahnbetriebe Blumberg Verwaltungs-GmbH, Blumberg	25.000,00	0,00	0,00	0,00	25.000,00	0,00	0,00	0,00	0,00	25.000,00	25.000,00	0,0	100,0
2. Beteiligungen													
a) Energieversorgung Südbaar GmbH & Co. KG, Blumberg	564.015,23	0,00	0,00	0,00	564.015,23	0,00	0,00	0,00	0,00	564.015,23	564.015,23	0,0	100,0
b) ZV WV Hofer Randen, Tengen abzüglich Landesbeiträgen	72.594,18	0,00	0,00	0,00	72.594,18	0,00	0,00	0,00	0,00	72.594,18	72.594,18	0,0	100,0
c) abzüglich Landesbeiträgen	-68.700,00	0,00	0,00	0,00	-68.700,00	0,00	0,00	0,00	0,00	-68.700,00	-68.700,00	0,0	100,0
<b>Anlagevermögen insgesamt</b>	<b>17.781.526,07</b>	<b>408.099,39</b>	<b>29.924,62</b>	<b>0,00</b>	<b>18.159.700,84</b>	<b>9.847.795,68</b>	<b>264.331,68</b>	<b>29.923,62</b>	<b>10.082.203,74</b>	<b>8.077.497,10</b>	<b>7.933.730,39</b>	<b>1,5</b>	<b>44,5</b>

## Anlage 2 zum Anhang

**Stadtwerke Blumberg**  
**Erfolgsübersicht für das Wirtschaftsjahr 2021**  
**(01.01. bis 31.12.)**

Aufwendungen nach Bereichen ----> nach Aufwandsarten	Betrag insgesamt	Wasser- versorgung	Beteiligungen	Aktiviere Eigenleistungen
	Euro	Euro	Euro	Euro
1	2	3	4	5
1. Materialaufwand				
a) Bezug von Fremden	414.160,87	414.160,87	0,00	0,00
b) Bezug von Betriebszweigen	0,00	0,00	0,00	0,00
2. Löhne und Gehälter	236.591,36	216.194,83	0,00	20.396,53
3. Soziale Abgaben	47.500,85	43.405,80	0,00	4.095,05
4. Aufwendungen für Altersversorgung und für Unterstützung	22.348,54	20.421,87	0,00	1.926,67
5. Abschreibungen	264.331,68	264.331,68	0,00	0,00
6. Zinsen und ähnliche Aufwendungen	74.295,71	74.295,71	0,00	0,00
7. Steuern (soweit nicht in Zeile 17 ausgewiesen)	2.104,68	2.104,68	0,00	0,00
8. Konzessionsabgabe	246.773,45	246.773,45	0,00	0,00
9. Andere betriebliche Aufwendungen	359.002,43	277.883,26	81.119,17	0,00
10. Aufwendungen 1 bis 9	1.667.109,57	1.559.572,15	81.119,17	26.418,25
11. Leistungsausgleich der Aufwandsbereiche	Zurechnung (+) 7.219,22 Abgabe (-) -7.219,22	0,00 -7.219,22	0,00 0,00	7.219,22 0,00
12. Aufwendungen 1 bis 11	1.667.109,57	1.552.352,93	81.119,17	33.637,47
13. Betriebserträge				
a) nach der GuV-Rechnung	1.689.972,28	1.656.334,81	0,00	33.637,47
b) aus Lieferungen an andere Betriebszweige	0,00	0,00	0,00	0,00
14. Betriebserträge insgesamt	1.689.972,28	1.656.334,81	0,00	33.637,47
15. Betriebsergebnis (+ = Überschuss - = Fehlbetrag)	22.862,71	103.981,88	-81.119,17	0,00
16. Finanzerträge	212.067,12	2.067,12	210.000,00	0,00
17. Steuern vom Einkommen und vom Ertrag	47.825,71	21.023,00	26.802,71	0,00
18. Unternehmensergebnis (+ = Jahresgewinn - = Jahresverlust)	187.104,12	85.026,00	102.078,12	0,00

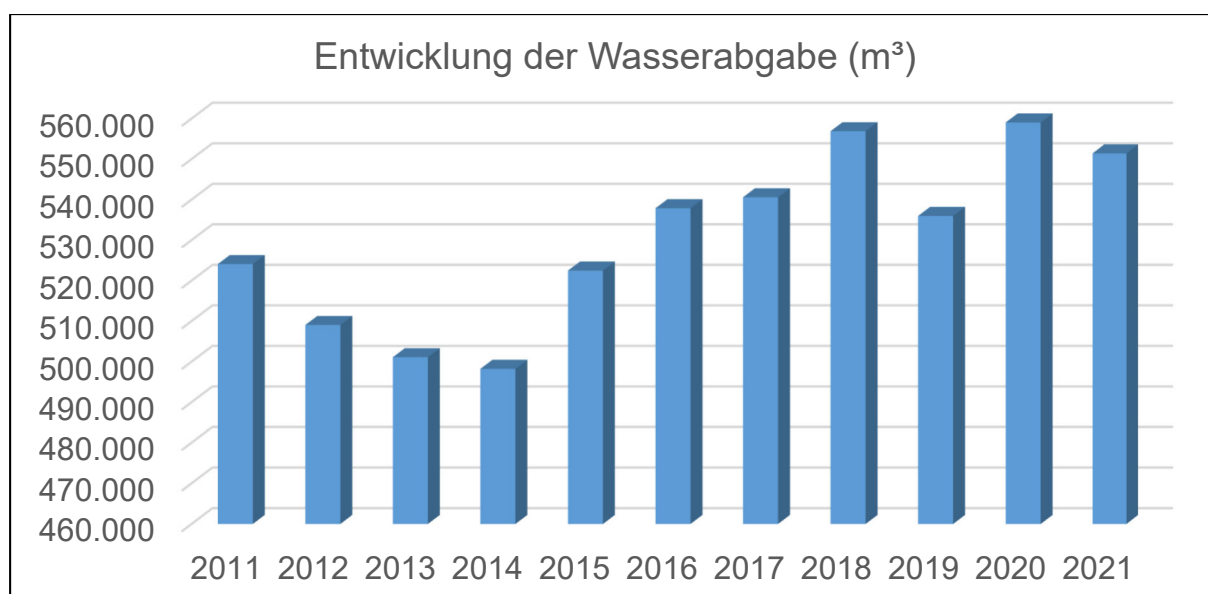
## Anlage 3 zum Anhang


<b>Stadtwerke Blumberg</b> <b>Übersicht über die Entwicklung der Darlehen</b> <b>im Wirtschaftsjahr 2021 (01.01. bis 31.12.)</b>
--

	Stand 01.01. Euro	Zugang Euro	Tilgung Euro	Stand 31.12. Euro	Zinsen Euro
<b>Verbindlichkeiten gegenüber Kreditinstituten</b>					
<b>1. Bayerische Landesbank</b>					
Nr. 343	200.000,20		13.333,32	186.666,88	7.215,01
Nr. 375	310.000,00		10.000,00	300.000,00	10.697,31
<b>2. Landesbank Baden-Württemberg</b>					
Nr. 373	300.000,00		10.000,00	290.000,00	11.761,13
Nr. 382	416.666,60		16.666,68	399.999,92	7.346,46
<b>3. Deutsche Genossenschafts- Hypothekenbank AG</b>					
Nr. 337	340.666,88		24.333,32	316.333,56	13.560,06
Nr. 345	6.135,56		6.135,56	0,00	95,49
Nr. 351	283.333,16		16.666,68	266.666,48	12.851,12
Nr. 377	83.548,06		83.548,06	0,00	1.971,71
<b>4. Investitionsbank Schleswig- Holstein</b>					
Nr. 367	77.875,21		5.800,00	72.075,21	2.478,42
<b>5. Westfälische Landschaft Bodenkreditbank</b>					
Nr. 387	360.000,04		13.333,32	346.666,72	6.319,00
<b>Gesamt</b>	<b>2.378.225,71</b>	<b>0,00</b>	<b>199.816,94</b>	<b>2.178.408,77</b>	<b>74.295,71</b>

# Wasserversorgung

Wasserstatistik nach Bezirken 2021				
	Menge	Summe netto	MWSt 7 %	Summe brutto
Blumberg	234.836 m <sup>3</sup>	580.044,92 €	40.603,14 €	620.648,06 €
Epfenhofen	16.455 m <sup>3</sup>	40.643,85 €	2.845,07 €	43.488,92 €
Fützen	39.733 m <sup>3</sup>	98.140,51 €	6.869,84 €	105.010,35 €
Hondingen	23.625 m <sup>3</sup>	58.353,75 €	4.084,76 €	62.438,51 €
Kommingen	10.141 m <sup>3</sup>	25.048,27 €	1.753,38 €	26.801,65 €
Nordhalden	10.376 m <sup>3</sup>	25.628,72 €	1.794,01 €	27.422,73 €
Randen	5.391 m <sup>3</sup>	13.315,77 €	932,10 €	14.247,87 €
Riedböhringen	50.919 m <sup>3</sup>	125.769,93 €	8.803,90 €	134.573,83 €
Riedöschingen	32.124 m <sup>3</sup>	79.346,28 €	5.554,24 €	84.900,52 €
Talgemeinden	29.222 m <sup>3</sup>	72.178,34 €	5.052,48 €	77.230,82 €
Zollhaus	98.580 m <sup>3</sup>	243.492,60 €	17.044,48 €	260.537,08 €
Zwischensumme	551.402 m <sup>3</sup>	1.361.962,94 €	95.337,41 €	1.457.300,35 €
Grundgebühr		150.668,62 €	10.546,80 €	161.215,42 €
<b>Summe Ortsteile</b>	<b>551.402 m<sup>3</sup></b>	<b>1.512.631,56 €</b>	<b>105.884,21 €</b>	<b>1.618.515,77 €</b>






# Stadt Blumberg



Schwarzwald-Baar-Kreis



## Gemeinschafts- antennenanlage



## Geschäftsbericht 2021





# Gemeinschaftsantennenanlage Blumberg Jahresabschluss 2021

## 1. Grundlagen

Die Gemeinschaftsantennenanlage ist ein wirtschaftliches Unternehmen der Stadt Blumberg ohne eigene Rechtspersönlichkeit im Sinne der Vorschriften der §§102 ff der Gemeindeordnung für Baden-Württemberg vom 03.10.1983 (GBL. S. 577) und des Eigenbetriebsgesetzes vom 08.01.1992 in ihrer jeweils gültigen Fassung.

Die Gemeinschaftsantennenanlage Blumberg führt ihr Rechnungswesen seit dem 01.01.2011 mittels der von Komm.ONE, Anstalt des öffentlichen Rechts, Stuttgart, betriebenen Anwendungssoftware SAP R/3 (kaufmännische doppelte Buchführung). Für die Verwaltung des Anlagevermögens wird das Programm KOMM-ANLAG eingesetzt. Die Darlehensverwaltung erfolgt durch das Programm S-Kompass.

Der Eigenbetrieb versorgte die Kernstadt Blumberg mit Zollhaus und die Stadtteile Epfenhofen, Fützen, Hondingen und Riedöschingen bis zum 30.06.2019 mit Rundfunkprogrammen.

Zum 01.07.2019 wurden die aktiven Komponenten der Gemeinschaftsantennenanlage an die Fa. Stiegeler Internet Service GmbH, Schönau verkauft; die passiven Komponenten wurden zur Nutzung überlassen.

## 2. Erfolgsrechnung

### 2.1 Überblick

Die Gemeinschaftsantennenanlage schließt das Wirtschaftsjahr 2021 mit einem **Jahresverlust** in Höhe von **-2.515,68 €** (Vorjahr Verlust -1.044,16 €) ab. Der Wirtschaftsplan 2021 sah einen Jahresgewinn in Höhe von 866,00 € vor.

Aus der nachfolgenden Gegenüberstellung der teilweise zur größeren Gruppen zusammengefassten, wichtigsten Ertrags- und Aufwandsposten wird dieses Ergebnis verdeutlicht:

	2021	2020
<b>Erträge:</b>		
Umsatzerlöse und sonstige betriebliche Erträge	12.564,00 €	17.282,71 €
sonstige Zinsen und ähnliche Erträge	103,00 €	0,00 €
<b>Aufwendungen:</b>		
Materialaufwand	0,00 €	1.552,30 €
Abschreibungen	7.763,00 €	8.036,00 €
sonstige betriebliche Aufwendungen	7.419,68 €	8.935,86 €
Zinsen und ähnliche Aufwendungen	0,00 €	0,00 €
Steuern	0,00 €	-197,29 €
<b>Jahresergebnis (+ Gewinn/- Verlust)</b>	<b>-2.515,68 €</b>	<b>-1.044,16 €</b>

### 2.2 Erläuterungen

#### 2.2.1 Erträge

Durch die Veräußerung der Anlage im Jahr 2019 werden durch Antennengebühren keine Erträge mehr erzielt.

Der sonstige Geschäftsertrag enthält das Pachtentgelt i. H. v. 12,5 T€ (17 T€).



## 2.2.2 Aufwendungen

Da die Gemeinschaftsantennenanlage nicht mehr durch die Stadt betrieben wird, sind auch keine Materialaufwendungen entstanden. Ebenso fallen keine Personalaufwendungen an.

Die Abschreibungen betragen im Wirtschaftsjahr 7,8 T€ (Vorjahr 8 T€). Sie bemessen sich nach der amtlichen Afa-Tabelle.

Die sonstigen betrieblichen Aufwendungen setzen sich zusammen aus dem Verwaltungskostenbeitrag (3,4 T€) sowie sonstigen Aufwendungen (4 T€), die sich aufteilen in Abschreibungen auf Forderungen, Versicherungen und allgemeinen Geschäftsaufwand. Der Verwaltungskostenbeitrag wurde nach Zeitaufschrieben der einzelnen Mitarbeiter berechnet.

Zinsaufwand ist nicht angefallen.

Das Wirtschaftsjahr 2021 der Gemeinschaftsantennenanlage schließt mit einem **Verlust** in Höhe von **2.515,68 €**.

## 3. Bilanz

### 3.1 Überblick

Die Bilanzsumme beträgt	370.643,40 €
Auf der Aktivseite entfallen auf	
das Anlagevermögen	95.405,61 €
das Umlaufvermögen	275.237,79 €
Auf der Passivseite entfallen auf	
das Eigenkapital	361.625,85 €
die empfangenen Ertragszuschüsse	0,00 €
die Rückstellungen	4.700,00 €
die Verbindlichkeiten	4.317,55 €

## 3.2 Erläuterungen

### 3.2.1 Aktivseite

Das Anlagevermögen entwickelte sich wie folgt:

Restbuchwert zum 01.01.2021	103.168,61 €
Neuzugänge	0,00 €
Anlagenabgänge bzw. abzusetzende Zuschüsse	0,00 €
Abschreibungen	7.763,00 €
Abgänge an Abschreibungen	0,00 €
Restbuchwert zum 31.12.2021	95.405,61 €

Der nach Anlagengruppen untergliederte Anlagennachweis ist dem Lagebericht als Anlage beigefügt.

Das Umlaufvermögen entwickelte sich wie folgt:

Forderungen am 01.01.2021	31.631,03 €
Forderungen am 31.12.2021	49.686,56 €

Die Forderungen umfassen:

- Forderungen aus Lieferungen und Leistungen (6.982,92 €)
- Forderungen an die Stadt (26.591,71 €)
- Steuererstattungsansprüche (16.111,93 €)

Auf den Girokonten bei der Sparkasse sowie der Volksbank besteht am 31.12.2021 ein Guthaben in Höhe von 225.551,23 €.

### 3.2.2 Passivseite

Die Eigenkapitalausstattung hat sich aufgrund des Verlustes gemindert. Das Stammkapital bleibt unverändert.

Die Rückstellungen betragen 4.700,00 €. Sie betreffen interne und externe Jahresabschlusskosten der Jahre 2020 und 2021.

Zum 31.12.2021 belaufen sich die Verbindlichkeiten auf insgesamt 4.317,55 €. Diese betreffen den Verwaltungskostenbeitrag in Höhe von 3.371,35 € sowie die Umsatzsteuer 2021 mit 946,20 €.

**Gemeinschaftsantennennanlage Blumberg  
Bilanz zum 31. Dezember 2021**

AKTIVSEITE		31.12.2021	31.12.2020	PASSIVSEITE	
		Euro	Euro	Euro	31.12.2020
					Euro
<b>A. ANLAGEVERMÖGEN</b>	<b>A. EIGENKAPITAL</b>				
<b>I. Immaterielle Vermögensgegenstände</b>	<b>I. Stammkapital</b>				
Konzessionen u.ä. Rechte		1,00	1,00		125.266,51
<b>II. Sachanlagen</b>	<b>II. Gewinn</b>				
1. Empfangsanlagen	Gewinn des Vorjahres	0,00	0,00	238.875,02	239.919,18
2. Verteilungsanlagen	Jahresverlust	95.404,61	103.167,61	-2.515,68	-1.044,16
3. Anlagen im Bau		0,00	0,00		
		<u>95.404,61</u>	<u>103.168,61</u>	<u>361.625,85</u>	<u>364.141,53</u>
<b>B. UMLAUFVERMÖGEN</b>	<b>B. RÜCKSTELLUNGEN</b>				
<b>I. Forderungen und sonstige Vermögensgegenstände</b>	1. Steuerrückstellungen			0,00	0,00
1. Forderungen aus Lieferungen und Leistungen	2. Sonstige Rückstellungen	6.982,92	0,00	4.700,00	5.900,00
*) -,- Euro, Vj. -,- TEuro					
2. Forderungen an die Stadt		26.591,71	15.112,94		
*) -,- Euro, Vj. -,- TEuro					
3. Sonstige Vermögensgegenstände	<b>C. VERBINDLICHKEITEN</b>	16.111,93	16.518,09		
	1. Verbindlichkeiten gegenüber Kreditinstituten			0,00	0,00
	*) 0,00 Euro, Vj. 0 TEuro				
	2. Verbindlichkeiten aus Lieferungen und Leistungen			0,00	0,00
	*) 0,00 Euro, Vj. 5 TEuro				
	3. Verbindlichkeiten gegenüber der Stadt			4.317,55	534.000,00
	*) 4.317,55 Euro, Vj. 534 TEuro				
<b>II. Guthaben bei Kreditinstituten</b>					
		49.686,56	31.631,03	4.317,55	534.000,00
		225.551,23	769.241,89		
		<u>370.643,40</u>	<u>904.041,53</u>	<u>370.643,40</u>	<u>904.041,53</u>

\*) = davon mit einer Restlaufzeit bis zu einem Jahr

\*) = davon mit einer Restlaufzeit von mehr als einem Jahr

**Gemeinschaftsantennenanlage Blumberg**  
**Gewinn- und Verlustrechnung**  
**für das Wirtschaftsjahr 2021**  
**(01.01. bis 31.12.)**

	2021 Euro	2021 Euro	2021 Euro	2020 Euro
1. Umsatzerlöse		12.564,00		17.280,00
2. sonstige betriebliche Erträge		<u>0,00</u>		<u>2,71</u>
3. Materialaufwand:			12.564,00	17.282,71
a) Aufwendungen für Roh-, Hilfs- und Betriebsstoffe und für bezogene Waren	0,00			0,00
b) Aufwendungen für bezogene Leistungen	<u>0,00</u>			<u>1.552,30</u>
		0,00		1.552,30
4. Abschreibungen auf immaterielle Vermögensgegenstände des Anlagevermögens und Sachanlagen		7.763,00		8.036,00
5. sonstige betriebliche Aufwendungen				
a) Verwaltungskostenbeitrag	3.371,35			4.000,00
b) Übrige	<u>4.048,33</u>			<u>4.935,86</u>
		<u>7.419,68</u>		8.935,86
			15.182,68	18.524,16
6. sonstige Zinsen und ähnliche Erträge		103,00		0,00
7. Zinsen und ähnliche Aufwendungen		<u>0,00</u>	103,00	0,00
8. Ergebnis der gewöhnlichen Geschäftstätigkeit			-2.515,68	-1.241,45
9. Steuern vom Einkommen und vom Ertrag (Erstattung = -)			0,00	-197,29
10. Jahresergebnis			<u>-2.515,68</u>	<u>-1.044,16</u>
<b>nachrichtlich:</b>				
Behandlung des Jahresverlustes				
a) zu tilgen aus dem Gewinnvortrag:	2.515,68			
b) aus dem Haushalt der Gemeinde auszugleichen:	0,00			
c) auf neue Rechnung vorzutragen:	0,00			

## **Gemeinschaftsantennenanlage Blumberg**

### **A N H A N G**

**für das Wirtschaftsjahr 2021  
(01.01. bis 31.12.)**

#### **I. Grundsätzliche Angaben**

Die Gemeinschaftsantennenanlage Blumberg wird auf Grundlage der Betriebssatzung als Eigenbetrieb geführt. Sie unterliegt damit dem Eigenbetriebsgesetz für Baden-Württemberg (EigBG). Dabei finden die allgemeinen Vorschriften, die Ansatzvorschriften, die Vorschriften über die Bilanz und die Gewinn- und Verlustrechnung, die Bewertungsvorschriften und die Vorschriften über den Anhang für den Jahresabschluss der großen Kapitalgesellschaften im Dritten Buch des Handelsgesetzbuches sinngemäß Anwendung (§ 12 Abs. 1 EigBG i.V.m. § 7 EigBVO).

Nach den Vorschriften der Eigenbetriebsverordnung (EigBVO) wurden die Gliederungen der Bilanz und der Gewinn- und Verlustrechnung gemäß den Formblättern 1 und 4 erstellt.

Die Wertansätze der Bilanz zum 31.12.2020 wurden unverändert übernommen.

Mit Wirkung ab 01.07.2019 wurden die Verteilungsanlagen verpachtet und die Empfangsanlagen an den Pächter veräußert.

#### **II. Erläuterungen zu Posten von Bilanz und Gewinn- und Verlustrechnung**

##### **1. Bilanzierungs- und Bewertungsmethoden**

Die immateriellen Vermögensgegenstände und die Sachanlagen sind zu Anschaffungs- oder Herstellungskosten bewertet worden. Fremdkapitalzinsen wurden nicht einbezogen.

Den planmäßigen Abschreibungen liegen die voraussichtlichen wirtschaftlichen Nutzungsdauern zugrunde, wobei als Abschreibungsmodus die lineare Methode angewandt wurde.

Die Anlagenzugänge werden ab dem Monat der Anschaffung bzw. Fertigstellung abgeschrieben.

Geringwertige Anlagegüter bis zu einem Netto-Einzelwert von 800,00 Euro sind im Jahr des Zugangs voll abgeschrieben bzw. als Aufwand erfasst worden.

Forderungen und sonstige Vermögensgegenstände sind unter Berücksichtigung des erkennbaren Ausfallrisikos bewertet.

Empfangene Ertragszuschüsse, die den Wirtschaftsjahren 2003 ff. zuzuordnen sind, werden entsprechend dem Wahlrecht in § 8 Abs. 3 EigBVO von den Anschaffungs- und Herstellungskosten der bezuschussten Anlagen abgesetzt.

Bei den Rückstellungen sind alle erkennbaren Risiken berücksichtigt. Sie wurden grundsätzlich in Höhe des nach vernünftiger kaufmännischer Beurteilung notwendigen Erfüllungsbetrages angesetzt. Bei der Rückstellung für interne Jahresabschlusskosten wurde jedoch aufgrund Unwesentlichkeit auf die Berücksichtigung zukünftiger Lohn- und Gehaltssteigerungen verzichtet. Die Rückstellung für die Aufbewahrung von Geschäftsunterlagen ist mit dem steuerlichen Wert passiviert worden.

Die Verbindlichkeiten sind zum Erfüllungsbetrag passiviert.

## **2. Angaben zu Einzelpositionen der Bilanz**

### **a) Anlagevermögen**

Die Entwicklung der einzelnen Posten des Anlagevermögens und die darauf entfallenden Abschreibungen des Geschäftsjahres sind in der Anlage zum Anhang dargestellt. Im Wirtschaftsjahr 2021 wurden keine Investitionen getätigt. Empfangene Ertragszuschüsse wurden nicht vereinnahmt.

**b) Forderungen an die Stadt**

Die Forderungen an die Stadt (26.591,71 Euro) beinhalten Ansprüche aus der Überzahlung des Verwaltungskostenbeitrags 2020 (25.553,71 Euro) sowie aus der Umsatzsteuer 2020 (1.038,00 Euro).

**c) Sonstige Vermögensgegenstände**

Als Sonstige Vermögensgegenstände (16.111,93 Euro) sind die Ansprüche aus der Abrechnung der Körperschaftsteuer 2019 (197,29 Euro), 2020 (9.094,08 Euro) und 2021 (6.820,56 Euro) ausgewiesen.

**d) Guthaben bei Kreditinstituten**

Hier sind Giroguthaben bei der Sparkasse Schwarzwald-Baar (225.551,23 Euro) erfasst.

**d) Eigenkapital**

Gemäß § 6 der Satzung beträgt das Stammkapital 125.266,51 Euro; es ist voll eingezahlt.

**e) Rückstellungen**

Die sonstigen Rückstellungen (4.700,00 Euro) betreffen vor allem interne und externe Kosten der Erstellung der Jahresabschlüsse 2020 und 2021.

**f) Verbindlichkeiten**

Die Verbindlichkeiten gegenüber der Stadt (4.317,55 Euro) betreffen den Verwaltungskostenbeitrag 2021 (3.371,35 Euro) sowie die Umsatzsteuer 2021 (946,20 Euro).

Die Verbindlichkeiten weisen folgende Restlaufzeiten auf:

	Restlaufzeit von mehr als einem Jahr Euro	Restlaufzeit von mehr als 5 Jahren Euro
- Verbindlichkeiten gegenüber der Stadt	0,00	0,00

### 3. Angaben zu Einzelpositionen der Gewinn- und Verlustrechnung

Die Positionen der Gewinn- und Verlustrechnung wurden entsprechend § 277 HGB in der Fassung des BilRUG erfasst.

#### a) Umsatzerlöse

Die Umsatzerlöse umfassen ausschließlich Erlöse aus der Verpachtung der Verteilungsanlagen mit 12.564,00 Euro (Vj. 17 TEuro).

#### b) Sonstige betriebliche Aufwendungen

Die sonstigen betrieblichen Aufwendungen betreffen vor allem den Verwaltungskostenbeitrag an die Stadt (3.371,35 Euro; Vj. 4 TEuro), der entsprechend Inanspruchnahme der für die Gemeinschaftsantennenanlage beschäftigten Verwaltungskräfte berechnet wird, sowie Kosten für die allgemeine Finanzprüfung der Gemeindeprüfungsanstalt für die Jahre 2014 bis 2018 (1.497,73 Euro) und für die Erstellung des Jahresabschlusses 2021 (1.464,00 Euro).



### c) Sonstige Zinsen und ähnliche Erträge

Die Zinserträge (103,00 Euro) beinhalten Erstattungszinsen aus der Abrechnung der Körperschaftsteuer 2018 (55,00 Euro) sowie der Gewerbesteuer 2018 (48,00 Euro).

## III. Ergänzende Angaben

### 1. Wahrnehmung der Organfunktionen

Nach § 3 Abs. 1 der Betriebssatzung vom 31.05.2016 ist der nach der Hauptsatzung der Stadt Blumberg gebildete Technische Betriebsausschuss zugleich Betriebsausschuss für die Angelegenheiten des Eigenbetriebs Gemeinschaftsantennenanlage Blumberg.

Dem Betriebsausschuss gehörten Ende 2021 der Bürgermeister, Herr Markus Keller, als Vorsitzender und die folgenden Mitglieder des Gemeinderats an:

#### **Ordentliche Mitglieder**

Dieter Selig  
Christian Schautzgy  
Mike Tesch  
Felix Scheuch  
Hannes Jettkandt  
Sascha Engel  
Bodo Schreiber  
Stefan Zürcher  
Sarah Bank

Werner Waimer

#### **Stellvertreter**

Horst Fürderer  
Klaus Hettich  
Anne Urbanke  
Matthias Lohberger  
Rainer Gradinger  
Helmut Mirowsky  
Conny Hahn  
Georg Schloms / Edgar Blessing  
Luis Miguel Rocha dos Santos / Ursula Pfeiffer  
Michael Zier / Detlev Dillmann

Gemäß § 5 Abs. 1 der Betriebssatzung vom 31.05.2016 wurde zur Leitung des Eigenbetriebs eine Betriebsleitung bestellt. Technischer Betriebsleiter ist der Stadtbaumeister, Herr Uwe Veit. Die Aufgaben der kaufmännischen Betriebsleitung nimmt der Stadtkämmerer, Herr Jürgen Fischer, wahr.

Die Aufwendungen für die Betriebsleitung der Gemeinschaftsantennenanlage werden entsprechend der zeitlichen Inanspruchnahme über den Verwaltungskostenbeitrag abgegolten.

## 2. Personal

Der Betrieb beschäftigt kein eigenes Personal.

## 3. Nachtragsbericht

Nach Abschluss des Wirtschaftsjahres 2021 sind keine Vorgänge von besonderer Bedeutung eingetreten.

## 4. Ergebnisverwendung

Das Wirtschaftsjahr 2021 schließt mit einem Jahresverlust von 2.515,68 Euro ab. Die Betriebsleitung schlägt vor, den Jahresverlust aus dem Gewinnvortrag zu tilgen.

Blumberg, den

Uwe Veit (Technischer Betriebsleiter)


Jürgen Fischer (Kaufmännischer Betriebsleiter)

**Gemeinschaftsantennenanlage Blumberg  
Übersicht über die Entwicklung des Anlagevermögens  
im Wirtschaftsjahr 2021 (01.01. bis 31.12.)**

Anlage zum Anhang

Posten des Anlagevermögens	01.01.2021		Zugang		Abgang (A) Zuschuss (Z)		Umbuchungen		31.12.2021		01.01.2021		Zugang		Abgang		31.12.2021		Restbuchwerte		Kennzahlen		
	Euro		Euro		Euro		Euro		Euro		Euro		Euro		Euro		Euro		Euro		v.H.		
	2	3	4	5	6	7	8	9	10	11	12	13	14	15	16	17	18	19	20	21	22	23	
<b>I. Immaterielle Vermögensgegenstände</b>																							
Konzessionen u.ä. Rechte	5.046,86	0,00	0,00	0,00	5.046,86	5.045,86	0,00	0,00	5.045,86	1,00	1,00												
<b>II. Sachanlagen</b>																							
1. Empfangsanlagen	0,00	0,00	0,00	0,00	0,00	0,00	0,00	0,00	0,00	0,00	0,00	0,00	0,00	0,00	0,00	0,00	0,00	0,00	0,00	0,00	0,00	0,00	0,00
2. Verteilungsanlagen	1.280.962,87	0,00	0,00	0,00	1.280.962,87	1.177.795,26	0,00	0,00	1.177.795,26	7.763,00	95.404,61	103.167,61	1.185.558,26	7.763,00	0,00	0,00	0,00	103.167,61	103.167,61	0,00	0,00	0,00	0,00
3. Anlagen im Bau	0,00	0,00	0,00	0,00	0,00	0,00	0,00	0,00	0,00	0,00	0,00	0,00	0,00	0,00	0,00	0,00	0,00	0,00	0,00	0,00	0,00	0,00	0,00
<b>Anlagevermögen insgesamt</b>	1.286.009,73	0,00	0,00	0,00	1.286.009,73	1.182.841,12	0,00	0,00	1.182.841,12	7.763,00	95.405,61	103.168,61	1.190.604,12	7.763,00	0,00	0,00	0,00	103.168,61	103.168,61	0,00	0,00	0,00	0,00






# Stadt Blumberg



Schwarzwald-Baar-Kreis



## Städtische Abwasserbeseitigung



## Geschäftsbericht 2021





## Städtische Abwasserbeseitigung Blumberg Jahresabschluss 2021

### 1. Grundlagen

Die „Städtische Abwasserbeseitigung Blumberg“ wird seit 1993 als Eigenbetrieb geführt (§ 1 Eigenbetriebsgesetz).

Der Eigenbetrieb führt sein Rechnungswesen seit 01.01.2011 mittels der von Komm.ONE, Anstalt des öffentlichen Rechts, Stuttgart, betriebenen Anwendungssoftware SAP R/3 (kaufmännische doppelte Buchführung). Für die Verwaltung des Anlagevermögens wird das Programm KOMM-ANLAG eingesetzt. Die Darlehensverwaltung erfolgt durch das Programm S-Kompass.

Zweck des Eigenbetriebs ist es, das Abwasser im Stadtgebiet im Rahmen der bundes- und landesrechtlichen Normen, der Abwassersatzung und der Satzung über die Abwasserbeseitigung aus Kleinkläranlagen und geschlossenen Abwassergruben in der jeweils gültigen Fassung den Grundstückseigentümern abzunehmen, zu sammeln, zu reinigen und schadlos abzuleiten.

Zur Aufgabenerfüllung unterhält die Stadt Blumberg ein ca. 120 km langes Kanalnetz aus Schmutz-, Regen- und Mischwasserkanälen und Sammlern sowie Regenüberlaufbecken, Regenrückhaltebecken, Pumpwerke und zwei Kläranlagen.

Außerdem wird das Abwasser aus zwei Ortsteilen der Gemeinde Wutach (Ewattingen und Münchingen) in der Kläranlage Achdorf behandelt. Die Stadtteile Nordhalden und Neuhaus entsorgen ihr Abwasser über die Kläranlage Oberes Bibertal in Tengen.

Die Kläranlage Achdorf ist seit 1979 mit einer Ausbaugröße von 16.000 EW (Einwohnerwerte) in Betrieb und wurde 1993 um die Phosphatfällung erweitert. In den Jahren 1996 bis 1999 wurde sie nochmals um die mechanische Anlage, die Denitrifikation und die Schlammbehandlung mit einem Blockheizkraftwerk auf 24.000 EW ausgebaut und erweitert. Im Zusammenhang mit der neuen wasserrechtlichen Genehmigung im Jahre 2012 wurde die aktuelle Ausbaugröße auf 25.800 EW erhöht.

Die Kläranlage in Fützen ist seit 1993 in Betrieb und hat eine Ausbaugröße von 2.300 EW. In die Kläranlage Fützen wird das Abwasser der Ortsteile Randen, Epfenhofen und Fützen eingeleitet.

Die Stadt Blumberg hat in den letzten Jahren mit erheblichem Aufwand nach und nach alle Ortsteile an die beiden eigenen Kläranlagen bzw. die Ortsteile Neuhaus und Nordhalden an die Kläranlage Tengen angeschlossen.

## 2. Erfolgsrechnung

### 2.1. Überblick

Der Eigenbetrieb schließt das Wirtschaftsjahr 2021 mit einem Jahresergebnis von + 703,75 € (Vorjahr - 1.103,74 €) ab. Nach dem Wirtschaftsplan war ein ausgeglichenes Ergebnis erwartet worden.

Aus der nachfolgenden Gegenüberstellung der teilweise zur größeren Gruppen zusammengefassten, wichtigsten Ertrags- und Aufwandsposten wird dieses Ergebnis verdeutlicht:

	2021	2020
<b>Erträge:</b>		
Umsatzerlöse	3.087.069,85 €	2.934.126,19 €
Aktivierte Eigenleistungen	1.657,17 €	11.497,92 €
Übrige betriebliche Erträge	103.280,36 €	22.886,71 €
Außerordentliche Erträge	0,00 €	0,00 €
Sonstige Zinsen und ähnliche Erträge	4.279,69 €	2.246,94 €
<b>Aufwendungen:</b>		
Materialaufwand	720.403,53 €	656.811,54 €
Personalaufwand	222.443,57 €	250.269,84 €
Abschreibungen	1.148.849,19 €	1.130.120,44 €
Sonstige Aufwendungen	326.265,31 €	332.111,30 €
Zinsen	431.185,69 €	462.373,28 €
Außerordentliche Aufwendungen	0,00 €	0,00 €
Andere sonstige Steuern	639,00 €	567,00 €
Auflösung Gebührenaussgleichsrückst.	345.797,03 €	139.608,10 €
<b>Jahresergebnis (+ Gewinn/ - Verlust)</b>	<b>703,75 €</b>	<b>-1.103,74 €</b>



## 2.2. Erläuterungen

### 2.2.1 Erträge

Das Aufkommen aus Schmutzwassergebühren ist auf 1.566.755,57 € (Vorjahr 1.526.326,92 €) gestiegen. Dies ist im Wesentlichen auf die Gebührenerhöhung von 0,10 €/m<sup>3</sup> zurückzuführen. Die Schmutzwassermenge im privaten Bereich war gegenüber dem Vorjahr nahezu identisch.

Die Zunahme der Umsatzerlöse im Bereich der Niederschlagswasserbeseitigung um 58.525,78 € auf 599.122,32 € ist der Erhöhung des Gebührensatzes 0,06 €/m<sup>2</sup> und einer leichten Erhöhung der versiegelten Flächen zuzuschreiben.

Das Gebührenaufkommen der dezentralen Entsorgung beläuft sich auf 5.695,33 € (Vorjahr 5.297,36 €).

Aus Zählergebühren konnten 2.053,44 € (Vorjahr 1.904,64 €) Erlöst werden.

Im Bereich der Straßenentwässerung ist im Bereich des Kostenanteils eine Zunahme i. H. v. rund 12.100 € auf 479.653,07 € zu verzeichnen.

Die Reduzierung des Betriebskostenanteils der Gemeinde Wutach auf 34.541,05 € (Vorjahr 50.027,34 €) hängt im Wesentlichen mit der Erstattung der Abwasserabgabe aus den Vorjahren zusammen. Der Betriebskostenanteil lag bei rund 7 %.

Im Wirtschaftsjahr wurden 333.849,30 € Ertragszuschüsse aufgelöst (Vorjahr 326.577,04 €).

Die aktivierten Eigenleistungen reduzierten sich auf 1.657,17 € (Vorjahr 11.497,92 €).

Die sonstigen betrieblichen Erträge (103.280,36 €) ergaben sich im Jahr 2021 im Wesentlichen durch die Erstattung der Abwasserabgabe 2018 und 2019, der Stromrückvergütung im Zusammenhang mit dem BHKW sowie Schadenersätze.

### 2.2.2 Aufwendungen

Die Betriebsaufwendungen gliedern sich in:

Aufwandsart	2021	2020
	(Werte gerundet)	
Energie- u. Wasserbezug	105.400 €	92.300 €
Unterhaltung Kläranlagen	63.000 €	94.400 €
Schlamm Entsorgung	126.500 €	124.500 €
Betriebsstoffe	96.900 €	82.400 €
Fahrzeuge	3.300 €	10.000 €
Unterhaltung Kanäle, Sammler, Pumpwerke und Regenüberlaufbecken	225.700 €	132.100 €
Betriebskostenanteil Tengen	12.700 €	13.800 €
Beförderungskosten dezentral	3.100 €	3.900 €

Im Bereich der Unterhaltungskosten der Kläranlagen sind die Kosten auf 63.000 € (Vorjahreswert. 94.400 €) gesunken, liegen aber dennoch ca. 19.000 € über dem veranschlagten Wert.

Die Kosten für die Unterhaltung der Kanäle, der Sammler und Pumpwerke im Bereich Schmutz-, Niederschlags- und Mischwasser sowie der Regenüberlaufbecken überstiegen den Vorjahreswert um 93.600 €, lagen aber insgesamt noch 33.300 € unter dem Planansatz.

Die Materialaufwendungen haben sich mit insgesamt 720.403 € gegenüber dem Vorjahreswert (656.800 €) erhöht, was im Wesentlichen mit den gestiegenen Kosten für Betriebsstoffe, mit höheren Energiekosten und den Kosten für die Sanierung des RÜB Riedböhringen zu begründen ist.

Die Personalaufwendungen (222.400 €; Vorjahr 250.300 €) haben sich planmäßig entwickelt.

Die **sonstigen betrieblichen Aufwendungen** umfassen:

Aufwandsart	2021	2020
	(Werte gerundet)	
Abschreibungen aus Forderungen	0 €	12.500 €
Abwasserabgabe	0 €	0 €
Wasserentnahmeentgelt	700 €	1.300 €
Versicherungen	16.400 €	16.200 €
Verwaltungskostenbeitrag	252.800 €	246.800 €
Geschäftsausgaben	20.200 €	19.700 €
Aus- und Fortbildung	2.000 €	100 €
Sachverständigenkosten	34.500 €	36.000 €
Rückzahlungsverpflichtung	0 €	0 €

Der Verwaltungskostenbeitrag setzt sich aus den Leistungen der Verwaltung, dem Bauhof, der Gärtnerei, den anderen Betrieben und den Fuhrleistungen, die für den Eigenbetrieb Abwasser erbracht wurden, zusammen. Er ist von den Personalkosten, den Gemeinkosten und dem anteiligen Zeitaufwand abhängig.

Für die anwaltschaftliche Vertretung, Unterstützung in Widerspruchsfällen und anhängigen Gerichtsverfahren sind Kosten i. H. v. 34.500 € (Vorjahr 36.000 €) angefallen. Der Wirtschaftsplan 2021 sah hierfür 50.000 € vor. Diese Position ist sehr schwer einzuschätzen, da zum einen nicht bekannt ist, wie viele Gerichtsverfahren angestrengt werden und zum anderen, wie die Gerichtsverfahren entschieden werden. Viele Entscheidungen über Verfahren sind noch offen und es kommen stetig neue hinzu. Es ist nicht abzusehen, wann diese Position dauerhaft sinken bzw. entfallen wird.

Die Zinsen für Kredite vom Kapitalmarkt betragen im Berichtsjahr 431.200 € (Vorjahr 462.400 €). Die Zinsbelastung war somit rückläufig. Allerdings sind noch nicht alle erforderlichen Kreditaufnahmen getätigt. Näheres zur Entwicklung der Kredite kann der Anlage entnommen werden. Die Zinsen für Kassenkredite entfallen im Jahr 2021.

### 3. Bilanz

#### 3.1. Überblick

Die Bilanzsumme beträgt	24.458.487,53 €
Auf der Aktivseite entfallen auf	
das Anlagevermögen	22.988.523,82 €
das Umlaufvermögen	1.469.963,71 €
Rechnungsabgrenzungsposten	0 €
Auf der Passivseite entfallen auf	
das Eigenkapital	495.921,38 €
die empfangenen Ertragszuschüsse	7.036.257,05 €
die Rückstellungen	812.019,62 €
die Verbindlichkeiten	16.114.289,48 €

#### 3.2. Erläuterungen

##### 3.2.1 Aktivseite

Das Anlagevermögen entwickelte sich wie folgt:

Restbuchwert zum 01.01.2020	23.530.779,15 €
Neuzugänge	606.594,86 €
Abgänge bzw. abzusetzende Zuschüsse	36.702,45 €
Abschreibungen	1.148.849,19 €
Abgänge an Abschreibungen	36.701,45 €
Restbuchwert zum 31.12.2020	22.988.523,82 €

Der nach Anlagengruppen untergliederte Anlagennachweis ist dem Jahresbericht als Anlage beigefügt.

##### 3.2.2 Passivseite

Das Eigenkapital von 495.921,38 € wurde in Höhe der Tilgung des Jahresverlustes entlastet. Bei der im Eigenkapital enthaltenen Rücklage in Höhe von 397.751,07 € (Vorjahr 397.751,07 €) handelt es sich um erhaltene Kapitalausgleichstockzuschüsse.

Von den Anschaffungskosten für die Maßnahmen des Anlagevermögens sind folgende Beiträge und Zuschüsse abzusetzen:

Restbuchwert zum 01.01.2020	7.234.333,95 €
Neuzugänge	135.772,40 €
Abgänge	0,00 €
Auflösungen	333.849,30 €
Abgänge an Auflösungen	0,00 €
Restbuchwert zum 31.12.2020	7.036.257,05 €

Die Gebührenaussgleichsrückstellung ist eigenbetriebsrechtlich zwingend zu bilden, wenn gebührenrechtliche Überschüsse erwirtschaftet wurden, die nach § 14 Abs. 2 KAG ausgleichspflichtig sind. Der Gebührenaussgleichsrückstellung wurden im Berichtsjahr 345.797,03 € zugeführt.

Die weiteren Rückstellungen wurden im Wesentlichen für Prozess- und Gerichtskosten, für die Kosten des Jahresabschlusses und für Verpflichtungen aus ausstehendem Urlaub gebildet.

#### **4. Schlussbetrachtung**

Der am 31.12.2020 vorhandene Finanzierungsfehlbetrag i. H. v. 2.021.748 € hat sich im Berichtsjahr um 583.566 € auf 2.605.314 € (31.12.2021) erhöht. Eine Abdeckung durch Kreditaufnahmen ist vorgesehen.

Zum 31.12.2021 beträgt der Liquiditätsanteil der gemeinsamen mit dem Eigenbetrieb Stadtwerke geführten Sonderkasse -2.843.142,29 € (Kassenvorgriff). Die Verschuldung liegt bei 12.851.030,96 €, was einer Pro-Kopf-Verschuldung (EW 10.240) zum Bilanzstichtag von 1.254,98 € entspricht.

**Städtische Abwasserbeseitigung Blumberg  
Bilanz zum 31. Dezember 2021**

AKTIVSEITE	31.12.2021		31.12.2020	
	Euro	Euro	Euro	Euro
<b>A. ANLAGEVERMÖGEN</b>				
<b>I. Immaterielle Vermögensgegenstände</b>				
1. Konzessionen u.ä. Rechte		6.410,00	454,00	
<b>II. Sachanlagen</b>				
1. Grundstücke mit Geschäfts-, Betriebs- und anderen Bauten	696.318,02		835.843,02	
2. Grundstücke ohne Bauten	104.408,69		104.408,69	
3. Reinigungs- und Entsorgungsanlagen	2.121.657,53		2.308.560,93	
4. Haupt- und Ortssammler	19.899.864,24		20.001.773,24	
5. Betriebs- und Geschäftsausstattung	144.056,53		102.627,13	
6. Anlagen im Bau	15.808,81	22.982.113,82	176.112,14	
		<u>22.988.523,82</u>	<u>23.530.779,15</u>	
<b>B. UMLAUFVERMÖGEN</b>				
<b>I. Vorräte</b>				
Roh-, Hilfs- und Betriebsstoffe		14.711,63	19.352,70	
<b>II. Forderungen und sonstige Vermögensgegenstände</b>				
1. Forderungen aus Lieferungen und Leistungen *) -- Euro, Vj. 0 TEuro	424.932,48		435.577,31	
2. Forderungen an die Stadt *) -- Euro, Vj. 0 TEuro	1.029.697,56		924.213,07	
3. Sonstige Vermögensgegenstände *) -- Euro, Vj. 0 TEuro	622,04		146,00	
		<u>1.455.252,08</u>	<u>1.359.936,38</u>	
		<u>24.458.487,53</u>	<u>24.910.068,23</u>	
<b>PASSIVSEITE</b>				
<b>A. EIGENKAPITAL</b>				
<b>I. Rücklagen</b>				
1. Allgemeine Rücklage	101.400,00		101.400,00	
2. Zweckgebundene Rücklage	397.751,07	499.151,07	397.751,07	
		<u>397.751,07</u>	<u>397.751,07</u>	
<b>II. Gewinn / Verlust (-)</b>				
Gewinn / Verlust (-) des Vorjahres	-3.933,44		-2.829,70	
Jahresgewinn	703,75		0,00	
Jahresverlust	0,00	-3.229,69	-1.103,74	
		<u>495.921,38</u>	<u>495.217,63</u>	
		<u>7.036.257,05</u>	<u>7.234.333,95</u>	
<b>B. EMPFANGENE BEITRÄGE UND ZUSCHÜSSE</b>				
<b>C. RÜCKSTELLUNGEN</b>				
1. Gebührenaufgleichsrückstellung	756.819,62		411.022,59	
2. Sonstige Rückstellungen	55.200,00		41.190,00	
		<u>812.019,62</u>	<u>452.212,59</u>	
<b>D. VERBINDLICHKEITEN</b>				
1. Verbindlichkeiten gegenüber Kreditinstituten *) 842.173,26 Euro, Vj. 929 TEuro	12.851.588,58		13.780.134,89	
2. Verbindlichkeiten aus Lieferungen und Leistungen *) 69.217,35 Euro, Vj. 165 TEuro	69.217,35		165.322,94	
3. Verbindlichkeiten gegenüber der Stadt *) 3.107.466,94 Euro, Vj. 2.737 TEuro	3.107.466,94		2.736.553,12	
4. Sonstige Verbindlichkeiten a*) 86.016,61 Euro, Vj. 46 TEuro b) davon aus Steuern 0,00 Euro, Vj. 0 TEuro c) davon im Rahmen der sozialen Sicherheit 0,00 Euro, Vj. 0 TEuro	86.016,61		46.293,11	
		<u>16.114.289,48</u>	<u>16.728.304,06</u>	
		<u>24.458.487,53</u>	<u>24.910.068,23</u>	

\*) = davon mit einer Restlaufzeit  
von mehr als einem Jahr  
bis zu einem Jahr

**Städtische Abwasserbeseitigung Blumberg**  
**Gewinn- und Verlustrechnung**  
**für das Wirtschaftsjahr 2021**  
**(01.01. bis 31.12.)**

	2021 Euro	2021 Euro	2021 Euro	2020 Euro
1. Umsatzerlöse				
a) Erlöse aus der Schmutzwasserbeseitigung	1.566.755,57			1.526.326,92
b) Erlöse aus der Niederschlagswasserbeseitigung	599.122,32			540.596,54
c) Erlöse aus dezentraler Entsorgung	5.695,33			5.297,36
d) Erlöse aus Zählergebühren	2.053,44			1.904,64
e) Straßenentwässerungsgebühren	479.653,07			467.578,13
f) Betriebskostenersatz Wutach	34.541,05			50.027,34
g) Auflösung Ertragszuschüsse	333.849,30			326.577,04
h) Sonstige Umsatzerlöse	<u>65.399,77</u>	3.087.069,85		15.818,22
2. andere aktivierte Eigenleistungen		1.657,17		11.497,92
3. sonstige betriebliche Erträge		<u>103.280,36</u>		<u>22.886,71</u>
			3.192.007,38	2.968.510,82
4. Materialaufwand:				
a) Aufwendungen für Roh-, Hilfs- und Betriebsstoffe und für bezogene Waren	229.610,66			192.874,92
b) Aufwendungen für bezogene Leistungen	<u>490.792,87</u>	720.403,53		463.936,62
5. Personalaufwand				
a) Löhne und Gehälter	172.056,97			194.731,82
b) soziale Abgaben und Aufwendungen für Altersversorgung und für Unterstützung davon für Altersversorgung: 15.563,75 Euro, Vj. 17 TEuro	<u>50.386,60</u>	222.443,57		55.538,02
6. Abschreibungen auf Sachanlagen		1.148.849,19		1.130.120,44
7. sonstige betriebliche Aufwendungen		<u>326.265,31</u>		<u>332.111,30</u>
			2.417.961,60	2.369.313,12
8. sonstige Zinsen und ähnliche Erträge			4.279,69	2.246,94
9. Zinsen und ähnliche Aufwendungen			431.185,69	462.373,28
10. Ergebnis der gewöhnlichen Geschäftstätigkeit			<u>347.139,78</u>	<u>139.071,36</u>
11. Sonstige Steuern			639,00	567,00
12. Auflösung Gebührenaufgleichsrückstellung		0,00		0,00
13. Einstellung Gebührenaufgleichsrückstellung		<u>345.797,03</u>	-345.797,03	139.608,10
14. Jahresergebnis			<u>703,75</u>	<u>-1.103,74</u>
<b>nachrichtlich:</b>				
Verwendung des Jahresgewinns				
a) zur Tilgung des Verlustvortrags:	703,75			
b) zur Einstellung in die Rücklagen:	0,00			
c) zur Abführung an den Haushalt der Stadt:	0,00			
d) auf neue Rechnung vorzutragen:	0,00			

## **Städtische Abwasserbeseitigung Blumberg**

### **A N H A N G**

**für das Wirtschaftsjahr 2021  
(01.01. bis 31.12.)**

#### **I. Grundsätzliche Angaben**

Die Städtische Abwasserbeseitigung Blumberg wird auf Grundlage der Satzung als Eigenbetrieb geführt. Sie unterliegt damit dem Eigenbetriebsgesetz Baden-Württemberg (EigBG). Dabei finden die allgemeinen Vorschriften, die Ansatzvorschriften, die Vorschriften über die Bilanz und die Gewinn- und Verlustrechnung, die Bewertungsvorschriften und die Vorschriften über den Anhang für den Jahresabschluss der großen Kapitalgesellschaften im Dritten Buch des Handelsgesetzbuches sinngemäß Anwendung (§ 12 Abs. 1 EigBG i.V.m. § 7 EigBVO).

Nach den Vorschriften der Eigenbetriebsverordnung (EigBVO) wurden die Gliederungen der Bilanz und der Gewinn- und Verlustrechnung gemäß den Formblättern 1 und 4 erstellt.

Die Wertansätze der Bilanz zum 31.12.2020 wurden unverändert übernommen.

#### **II. Erläuterungen zu Posten von Bilanz und Gewinn- und Verlustrechnung**

##### **1. Bilanzierungs- und Bewertungsmethoden**

Die Sachanlagen sind zu Anschaffungs- oder Herstellungskosten bewertet worden. Bei Eigenleistungen für selbsterstellte Anlagen wurden angemessene Gemeinkostenzuschläge berücksichtigt. Bauzeitinsen wurden aktiviert.

Den planmäßigen Abschreibungen liegen die voraussichtlichen wirtschaftlichen Nutzungsdauern zugrunde, wobei als Abschreibungsmodus die lineare Methode angewandt wurde. Die Anlagenzugänge werden ab dem Monat der Anschaffung bzw. Fertigstellung abgeschrieben.

Geringwertige Anlagegüter bis zu einem Netto-Einzel-Anschaffungswert von 800,00 Euro sind im Jahr des Zugangs voll abgeschrieben bzw. als Aufwand erfasst worden.

Die Vorräte sind zum Bilanzstichtag körperlich aufgenommen und zu Einstandspreisen bewertet worden.

Forderungen und sonstige Vermögensgegenstände sind unter Berücksichtigung des erkennbaren Ausfallrisikos bewertet.

Die empfangenen Beiträge und Zuschüsse werden jährlich mit dem durchschnittlichen Abschreibungssatz der den Beiträgen und Zuschüssen zugrundeliegenden Vermögensgegenstände erfolgswirksam aufgelöst.

Bei den Rückstellungen sind alle erkennbaren Risiken berücksichtigt. Sie wurden grundsätzlich in Höhe des nach vernünftiger kaufmännischer Beurteilung notwendigen Erfüllungsbetrages angesetzt. Bei den Urlaubsrückstellungen sowie den Rückstellungen für interne Jahresabschlusskosten und Abrechnungsverpflichtungen wurde jedoch aufgrund Unwesentlichkeit auf die Berücksichtigung zukünftiger Lohn- und Gehaltssteigerungen verzichtet. Die Rückstellung für die Aufbewahrung von Geschäftsunterlagen ist ohne Berücksichtigung zukünftiger Preis- und Kostensteigerungen passiviert worden.

Die Verbindlichkeiten sind zum Erfüllungsbetrag passiviert.

## **2. Angaben zu Einzelpositionen der Bilanz**

### **a) Anlagevermögen**

Die Entwicklung der einzelnen Posten des Anlagevermögens und die darauf entfallenden Abschreibungen des Wirtschaftsjahres sind in der Anlage 1 zum Anhang dargestellt.

### **b) Forderungen an die Stadt**

Die Forderungen an die Stadt (1.029.697,56 Euro) beinhalten den Straßenentwässerungsanteil 2020 (467.578,13 Euro) und 2021 (479.653,07 Euro) sowie Ansprüche aus verschie-



denen Beiträgen und Kostenersätzen (insgesamt 82.466,36 Euro). Der Straßenentwässerungsanteil wird erst im Rahmen der Abschlusserstellung errechnet.

#### c) Sonstige Vermögensgegenstände

Die sonstigen Vermögensgegenstände (622,04 Euro) umfassen Lieferantengutschriften.

#### d) Eigenkapital

Auf die Festsetzung eines Stammkapitals in der Betriebssatzung wurde gemäß § 12 Abs. 2 EigBG verzichtet.

Die Zweckgebundene Rücklage beinhaltet erhaltene Kapitalausgleichsstockzuschüsse.

#### e) Empfangene Beiträge und Zuschüsse

Die Entwicklung der einzelnen Beiträge und Zuschüsse sowie die darauf entfallenden Auflösungen des Wirtschaftsjahres sind in der Anlage 2 zum Anhang dargestellt.

#### f) Rückstellungen

Die Rückstellungen beinhalten mit 20.000,00 Euro Kosten für Prozessrisiken, mit 17.000,00 Euro interne und externe Kosten für die Abschlusserstellung, mit 10.300,00 Euro Urlaubsverpflichtungen, mit 4.400,00 Euro Kosten für die Datenverarbeitung, mit 2.000,00 Euro Abrechnungsverpflichtungen, mit 1.500,00 Euro Kosten für die Archivierung von Geschäftsunterlagen sowie mit 756.819,62 Euro die Rückzahlungsverpflichtung gemäß § 14 Abs. 2 Satz 2 Kommunalabgabengesetz (KAG).

#### g) Verbindlichkeiten

Die Verbindlichkeiten gegenüber der Stadt (3.107.466,94 Euro) betreffen im Wesentlichen Verpflichtungen aus Kassenmehrausgaben gegenüber den Stadtwerken Blumberg von 2.843.142,29 Euro sowie im Übrigen Verbindlichkeiten aus Lieferungen und Leistungen, insbesondere aus der Abrechnung von Verwaltungskosten 2021 (252.823,18 Euro).

Die sonstigen Verbindlichkeiten (86.016,61 Euro) umfassen Verpflichtungen aus Kundenüberzahlungen im Rahmen der Jahresverbrauchsabrechnung 2021 (70.557,66 Euro) sowie die Abrechnung der Betriebskostenumlage 2021 der Gemeinde Wutach (15.458,95 Euro).

Die Verbindlichkeiten weisen folgende Restlaufzeiten auf:

	Restlaufzeit von mehr als einem Jahr Euro	Restlaufzeit von mehr als 5 Jahren Euro
Verbindlichkeiten gegenüber Kreditinstituten	12.009.415,32	8.947.093,15
Verbindlichkeiten aus Lieferungen und Leistungen	0,00	0,00
Verbindlichkeiten gegenüber der Stadt	0,00	0,00
Sonstige Verbindlichkeiten	0,00	0,00

Sicherheiten für Verbindlichkeiten bestehen nicht. Die Entwicklung der Darlehensverbindlichkeiten einschließlich Zinsen und Tilgungsbedingungen ergibt sich aus der Anlage 3 zum Anhang.

### 3. Angaben zu Einzelpositionen der Gewinn- und Verlustrechnung

a) Die Umsatzerlöse wurden entsprechend § 277 Abs. 1 HGB in der Fassung des BilRUG erfasst.

Die Erlöse aus Abwassergebühren (GuV-Posten 1a bis c) umfassen:

	2021 Euro	Vorjahr TEuro
Schmutzwasserbeseitigung	1.566.755,57	1.527
Dezentrale Kläranlagen (Kleinkläranlagen und Gruben)	<u>5.695,33</u>	<u>5</u>
	1.572.450,90	1.532
Niederschlagswasserbeseitigung	<u>599.122,32</u>	<u>540</u>
	<u>2.171.573,22</u>	<u>2.072</u>

Die Schmutzwassergebühr lag bei 3,28 Euro je m<sup>3</sup> (i.Vj. 3,18 Euro je m<sup>3</sup>), die Niederschlagswassergebühr bei 0,64 Euro je m<sup>3</sup> (i.Vj. 0,58 Euro je m<sup>2</sup>).

Der Straßenentwässerungsanteil der Stadt (479.653,07 Euro) wurde entsprechend den Vorschriften des Kommunalabgabengesetzes von der Verwaltung berechnet.

#### b) andere aktivierte Eigenleistungen

In den aktivierten Eigenleistungen sind im Jahr 2021 keine Bauzeitinsen erfasst.

#### c) sonstige betriebliche Erträge

Die sonstigen betrieblichen Erträge (103.280,36 Euro) beinhalten im Wesentlichen die Erstattungen der Abwasserabgabe 2018 und 2019 mit insgesamt 85.540,48 Euro, Schadenersätze (10.824,08 Euro) sowie Gewinne aus Anlagenverkäufen (6.499,00 Euro).

#### d) Materialaufwand

Der Materialaufwand teilt sich wie folgt auf:	2021 Euro	Vorjahr TEuro
Strom, Heizöl, Wasser	105.396,79	92
Schlamm Entsorgung	126.519,15	125
Betriebsstoffe Kläranlagen	96.868,03	82
Sonstige Unterhaltung der Anlagen	375.832,38	340
Beförderung dezentrale Entsorgung	3.132,55	4
Betriebskostenanteil Tengen	<u>12.654,63</u>	<u>14</u>
	<u>720.403,53</u>	<u>657</u>

#### e) Sonstige betriebliche Aufwendungen

Die sonstigen betrieblichen Aufwendungen (326.265,31 Euro) enthalten vor allem den Verwaltungskostenbeitrag der städtischen Stellen mit 252.823,18 Euro, Kosten für Sachverständige und Gerichtskosten mit 34.480,90 Euro, Geschäftsausgaben mit 20.652,67 Euro sowie Versicherungen mit 16.360,44 Euro.

#### f) Zinsen und ähnliche Aufwendungen

Als Zinsaufwendungen (431.185,69 Euro) werden ausschließlich Fremdkapitalzinsen für Darlehen ausgewiesen.

### III. Ergänzende Angaben

#### 1. Wahrnehmung der Organfunktionen

Nach § 3 Abs. 1 der Betriebssatzung vom 31.05.2016 ist der nach der Hauptsatzung der Stadt Blumberg gebildete Technische Betriebsausschuss zugleich Betriebsausschuss für die Angelegenheiten des Eigenbetriebs Städtische Abwasserbeseitigung Blumberg.

Dem Betriebsausschuss gehören Ende 2021 der Bürgermeister, Herr Markus Keller, als Vorsitzender und die folgenden Mitglieder des Gemeinderats an:

#### Ordentliche Mitglieder

Dieter Selig  
 Christian Schautzgy  
 Mike Tesch  
 Felix Scheuch  
 Hannes Jettkandt  
 Sascha Engel  
 Bodo Schreiber  
 Stefan Zürcher  
 Sarah Bank

Werner Waimer

#### Stellvertreter

Horst Fürderer  
 Klaus Hettich  
 Anne Urbanke  
 Matthias Lohberger  
 Rainer Gradinger  
 Helmut Mirowsky  
 Conny Hahn  
 Georg Schloms / Edgar Blessing  
 Luis Miguel Rocha dos Santos / Ursula Pfeiffer  
 Michael Zier / Detlev Dillmann

Die Mitglieder des Betriebsausschusses erhalten für ihre Tätigkeit - bis auf das Sitzungsgeld - keine besonderen Vergütungen.

Gemäß § 5 Abs. 1 der Betriebssatzung vom 31.05.2016 wurde zur Leitung des Eigenbetriebs eine Betriebsleitung bestellt. Technischer Betriebsleiter ist der Stadtbaumeister, Herr Uwe Veit. Die Aufgaben der kaufmännischen Betriebsleitung nimmt der Stadtkämmerer, Herr Jürgen Fischer wahr.

Die Aufwendungen für die Betriebsleitung der Städtischen Abwasserbeseitigung werden entsprechend der zeitlichen Inanspruchnahme über den Verwaltungskostenbeitrag abgegolten.

## 2. Personal

Beim Eigenbetrieb „Städtische Abwasserbeseitigung Blumberg“ waren Ende 2021 ein Klärwärter sowie zwei Facharbeiter beschäftigt.

## 3. Nachtragsbericht

Nach Abschluss des Wirtschaftsjahres 2021 sind keine Vorgänge von besonderer Bedeutung eingetreten.

## 4. Ergebnisverwendung

Das Wirtschaftsjahr 2021 schließt mit einem Jahresgewinn von 703,75 Euro ab. Die Betriebsleitung schlägt vor, den Jahresgewinn zur Tilgung des Verlustvortrages zu verwenden.

Blumberg, den

Uwe Veit (Technischer Betriebsleiter)

Jürgen Fischer (Kaufmännischer Betriebsleiter)

Anlage 1 zum Anhang

**Städtische Abwasserbeseitigung Blumberg**  
**Übersicht über die Entwicklung des Anlagevermögens**  
**im Wirtschaftsjahr 2021 (01.01. bis 31.12.)**

Posten des Anlagevermögens	Anschaffungs- und Herstellungskosten						Abschreibungen						Restbuchwerte		Kennzahlen													
	01.01.2021		31.12.2021		01.01.2021		31.12.2021		31.12.2021		31.12.2021		31.12.2020		Restbuchwert													
	Euro	2	Euro	3	Euro	4	Euro	5	Euro	6	Euro	7	Euro	8	Euro	9	Euro	10	Euro	11	Euro	12	Euro	13	v.H.	v.H.		
<b>I. Klärbereich</b>																												
1. Konzessionen u.ä. Rechte	20.501,31	20.501,31	0,00	0,00	0,00	0,00	0,00	0,00	20.501,31	111,00	0,00	0,00	0,00	20.487,31	4,00	115,00										0,5	0,0	
2. Grundstücke mit Geschäftsf-, Betriebs- und anderen Bauten	5.177.483,41	5.177.483,41	0,00	0,00	0,00	0,00	0,00	0,00	5.177.483,41	139.525,00	0,00	0,00	0,00	4.481.165,39	696.318,02	835.843,02										2,7	13,4	
3. Grundstücke ohne Bauten	104.408,69	104.408,69	0,00	0,00	0,00	0,00	0,00	0,00	104.408,69	0,00	0,00	0,00	0,00	104.408,69	0,00	104.408,69										0,0	100,0	
4. Reinigungs- und Entsorgungsanlagen	4.024.165,65	4.024.165,65	0,00	0,00	0,00	0,00	0,00	0,00	4.024.165,65	110.930,00	0,00	0,00	0,00	2.330.801,14	1.693.365,51	1.804.315,51										2,8	42,1	
a) Regenüberlaufbecken/Regenrückhaltebecken																												
b) Sammelkläranlagen	4.544.579,32	4.544.579,32	0,00	0,00	47.847,03	0,00	0,00	0,00	4.592.426,35	70.748,00	0,00	233,03	0,00	4.179.448,33	412.978,02	436.112,02										1,5	9,0	
(1) Aachdorf	632.408,00	632.408,00	0,00	0,00	0,00	0,00	0,00	0,00	632.408,00	4.883,00	0,00	0,00	0,00	617.120,00	15.288,00	20.171,00										0,8	2,4	
(2) Filzen	44.122,77	44.122,77	0,00	0,00	0,00	0,00	0,00	0,00	44.122,77	0,00	0,00	0,00	0,00	44.116,77	6,00	6,00										0,0	0,0	
(3) Tengen																											0,0	0,0
5. Sammlungsanlagen	10.346.143,74	10.346.143,74	5.478,53	0,00	251.244,23	0,00	0,00	0,00	10.602.866,50	190.728,76	0,00	0,00	0,00	5.537.996,50	5.064.870,00	4.998.876,00										1,8	47,8	
a) Zuleitungssammeler	513.165,17	513.165,17	0,00	0,00	-47.847,03	0,00	0,00	0,00	465.318,14	32.892,00	0,00	-233,03	0,00	283.727,14	181.591,00	262.097,00										7,1	39,0	
b) Pumpwerke	467.419,20	467.419,20	65.556,34	36.702,45	0,00	0,00	0,00	0,00	496.272,09	25.468,34	36.701,45	0,00	0,00	352.215,56	144.056,53	103.969,53										5,1	29,0	
6. Betriebs- und Geschäftsausstattung	25.874.417,26	25.874.417,26	71.034,87	36.702,45	251.244,23	36.702,45	0,00	0,00	26.159.993,91	575.286,10	36.701,45	0,00	0,00	17.847.088,14	8.312.905,77	8.565.913,77										2,2	31,8	
<b>II. Kanalbereich</b>																												
1. Konzessionen u.ä. Rechte	1.249,50	1.249,50	6.898,55	0,00	0,00	0,00	0,00	0,00	7.946,05	531,55	910,50	0,00	0,00	1.442,05	6.406,00	339,00										6,8	81,6	
2. Sammlungsanlagen	942.585,41	942.585,41	0,00	0,00	0,00	0,00	0,00	0,00	942.585,41	33.795,00	647.137,41	0,00	0,00	680.932,41	261.653,00	295.448,00										3,6	27,8	
a) Allgemeiner Kanalisationsplan	18.989.264,66	18.989.264,66	0,00	0,00	0,00	0,00	0,00	0,00	18.989.264,66	368.848,00	9.136.784,11	0,00	0,00	9.507.632,11	9.481.632,55	9.850.480,55										1,9	49,9	
b) Mischwasserkanal (einschließlich Hausanschlüsse)	3.905.625,14	3.905.625,14	0,00	0,00	438.020,54	0,00	0,00	0,00	4.343.645,68	102.760,34	1.102.143,45	0,00	0,00	1.204.923,99	3.138.721,99	2.803.461,69										2,4	72,3	
c) Regenwasserkanal	3.040.094,92	3.040.094,92	0,00	0,00	0,00	0,00	0,00	0,00	3.040.094,92	67.608,00	1.201.090,92	0,00	0,00	1.268.698,92	1.771.396,00	1.839.004,00										2,2	58,3	
d) Schmutzwasserkanal																											2,1	53,7
<b>III. Anlagen im Bau</b>																												
1. Klärbereich	30.263,08	30.263,08	235.121,50	0,00	-251.244,23	0,00	0,00	0,00	14.140,35	0,00	0,00	0,00	0,00	0,00	14.140,35	30.263,08										0,0	100,0	
2. Kanalbereich	145.849,06	145.849,06	293.839,94	0,00	-438.020,54	1.669,46	0,00	0,00	1.669,46	0,00	0,00	0,00	0,00	0,00	1.669,46	145.849,06										0,0	100,0	
	176.112,14	176.112,14	528.961,44	0,00	-689.264,77	15.808,81	0,00	0,00	15.808,81	0,00	0,00	0,00	0,00	0,00	15.808,81	176.112,14										0,0	100,0	
<b>Anlagevermögen insgesamt</b>	52.929.349,03	52.929.349,03	606.694,86	36.702,45	0,00	36.702,45	0,00	0,00	53.499.241,44	1.148.849,19	36.701,45	0,00	0,00	30.510.717,62	22.988.523,82	23.530.779,15										2,1	43,0	

Anlage 2 zum Anhang

**Städtische Abwasserbeseitigung Blumberg**  
**Übersicht über die Entwicklung der Beiträge und Zuschüsse**  
**im Wirtschaftsjahr 2021 (01.01. bis 31.12.)**

1	01.01.2021		31.12.2021		01.01.2021		31.12.2021		Abgang		Zugang		31.12.2021		Restbuchwerte		Kennzahlen		
	Euro		Euro		Euro		Euro		Euro		Euro		Euro		Euro		durchschnittlicher		
	2	3	4	5	6	7	8	9	10	11	12	13	14	Auflösungs-	Restbuch-	Auflösungs-	Restbuch-	Auflösungs-	Restbuch-
<b>I. Klärbereich</b>																			
1. Zuschüsse	10.339.867,40	0,00	0,00	58.400,00	10.398.067,40	7.590.166,40	159.799,00	0,00	7.749.925,40	2.648.142,00	2.749.501,00	1,5	25,5						
2. Ausgleichstockzuschüsse	969.770,42	0,00	0,00	0,00	969.770,42	655.027,42	15.316,00	0,00	670.343,42	299.427,00	314.743,00	1,6	30,9						
3. Zuschüsse der Gemeinden Ewalingen und Witach	394.040,25	32.387,99	0,00	0,00	426.427,84	363.399,49	5.266,59	0,00	368.656,08	57.771,76	30.640,76	1,2	13,5						
4. Zuschüsse für Anlagen im Bau	47.300,00	58.800,00	0,00	-58.400,00	47.700,00	0,00	0,00	0,00	47.700,00	47.700,00	47.300,00	0,0	100,0						
	11.750.778,07	91.187,99	0,00	0,00	11.841.965,66	8.608.593,31	180.331,59	0,00	8.788.924,90	3.053.040,76	3.142.184,76	1,5	25,8						
<b>II. Kanalbereich</b>																			
1. Beiträge	3.105.512,83	8.194,81	0,00	0,00	3.113.697,64	1.477.014,69	61.503,48	0,00	1.538.518,17	1.575.179,47	1.628.498,14	2,0	50,6						
2. Hausanschlussersätze	770.882,29	0,00	0,00	0,00	770.882,29	338.955,24	16.914,23	0,00	355.869,47	415.012,82	431.927,05	2,2	53,8						
3. Zuschüsse	2.541.903,83	0,00	0,00	114.800,00	2.656.503,83	897.503,83	61.948,00	0,00	959.451,83	1.697.052,00	1.644.400,00	2,3	63,9						
4. Ausgleichstockzuschüsse	672.141,24	0,00	0,00	0,00	672.141,24	387.326,24	12.446,00	0,00	399.772,24	272.369,00	284.815,00	1,9	40,5						
5. Zuschüsse der Gemeinde Ewalingen	47.079,25	0,00	0,00	0,00	47.079,25	22.770,25	706,00	0,00	23.476,25	23.603,00	24.309,00	1,5	50,1						
6. Zuschüsse für Anlagen im Bau	78.200,00	36.400,00	0,00	-114.800,00	0,00	0,00	0,00	0,00	0,00	0,00	78.200,00	0,0	0,0						
	7.216.719,44	44.564,81	0,00	0,00	7.260.304,25	3.123.570,25	153.517,71	0,00	3.277.087,96	3.983.216,29	4.092.149,19	2,1	54,9						
<b>Beiträge und Zuschüsse insgesamt</b>	18.966.497,51	135.772,40	0,00	0,00	19.102.269,91	11.732.163,56	333.849,30	0,00	12.066.012,86	7.036.257,05	7.234.333,95	1,7	36,8						

## Anlage 3 zum Anhang


**Städtische Abwasserbeseitigung Blumberg**  
**Übersicht über die Entwicklung der Darlehen**  
**im Wirtschaftsjahr 2021 (01.01. bis 31.12.)**

	Stand 01.01. Euro	Zugang Euro	Tilgung Euro	Stand 31.12. Euro	Zinsen Euro
<b>Verbindlichkeiten gegenüber Kreditinstituten</b>					
<b>1. Bayerische Landesbank</b>					
Nr. 343	999.999,80		66.666,68	933.333,12	36.074,99
Nr. 365	633.333,04		33.333,36	599.999,68	25.075,44
Nr. 370	596.499,43		30.202,52	566.296,91	19.070,80
Nr. 374	775.000,00		25.000,00	750.000,00	26.215,00
Nr. 376	644.279,66		20.783,24	623.496,42	22.041,51
<b>2. Landesbank Baden-Württemberg</b>					
Nr. 348	113.286,08		64.752,00	48.534,08	4.209,89
Nr. 353	1.011.600,00		56.200,00	955.400,00	44.771,74
Nr. 372	900.000,00		30.000,00	870.000,00	34.927,88
Nr. 378	440.000,00		20.000,00	420.000,00	12.326,26
<b>3. Kreditanstalt für Wiederaufbau</b>					
Nr. 311	112.128,37		18.688,74	93.439,63	452,01
Nr. 319	243.974,03		34.856,82	209.117,21	1.133,16
<b>4. Deutsche Genossenschafts- Hypothekenbank AG</b>					
Nr. 339	555.333,12		39.666,68	515.666,44	22.104,74
Nr. 349	566.666,32		33.333,36	533.332,96	26.145,57
Nr. 350	566.666,32		33.333,36	533.332,96	25.702,24
Nr. 361	130.000,00		40.000,00	90.000,00	2.162,00
Nr. 379	9.889,19		9.889,19	0,00	35,85
<b>5. Investitionsbank Schleswig- Holstein</b>					
Nr. 346	60.725,36		60.725,36	0,00	1.552,14
Nr. 355	730.267,60		91.283,52	638.984,08	26.226,65
Nr. 368	889.830,47		66.400,00	823.430,47	28.317,82
<b>6. WL Bank AG</b>					
Nr. 380	1.600.000,16		66.666,64	1.533.333,52	34.335,00
<b>7. Bremer Landesbank</b>					
Nr. 381	1.333.333,40		53.333,32	1.280.000,08	24.296,67
<b>8. Westfälische Landschaft Bodenkreditbank</b>					
Nr. 384	866.666,72		33.333,32	833.333,40	14.008,33
<b>Gesamt</b>	<b>13.779.479,07</b>	<b>0,00</b>	<b>928.448,11</b>	<b>12.851.030,96</b>	<b>431.185,69</b>



Stadtteil	Schmutzwasser		Niederschlagswasser		dezentrale Entsorgung	
	Menge (m³)	Betrag	Flächen (m²)	Betrag	Menge (m³)	Betrag
Blumberg	220.459	723.916,57 €	476.463	304.585,61 €	12	424,20 €
Epfenhofen	13.641	44.080,64 €	19.797	12.645,08 €	0	0,00 €
Fützen	26.700	88.987,72 €	65.642	41.864,35 €	36	1.797,00 €
Hondingen	20.959	68.746,50 €	41.634	26.584,32 €	0	0,00 €
Kommingen	11.743	38.517,04 €	25.482	16.308,83 €	0	0,00 €
Nordhalden	6.859	22.495,88 €	19.898	12.694,10 €	0	0,00 €
Randen	5.229	17.152,44 €	13.604	8.706,56 €	0	0,00 €
Riedböhringen	38.435	126.355,11 €	111.010	70.896,73 €	9	318,15 €
Riedöschingen	26.018	86.295,96 €	66.973	42.577,97 €	91	1.453,65 €
Talgemeinden	20.053	60.092,56 €	31.289	19.980,01 €	10	45,60 €
Zollhaus	86.166	283.664,94 €	65.830	42.121,65 €	39	1.656,73 €
<b>Gesamt</b>	<b>476.262</b>	<b>1.560.305,36 €</b>	<b>937.622</b>	<b>598.965,21 €</b>	<b>197</b>	<b>5.695,33 €</b>





# Stadt Blumberg



Schwarzwald-Baar-Kreis



## Breitbandversorgung



## Geschäftsbericht

# 2021





# Breitbandversorgung Blumberg Jahresabschluss 2021

## 1. Grundlagen

Die Breitbandversorgung Blumberg wird als Eigenbetrieb geführt (§1 Eigenbetriebsgesetz).

Die Breitbandversorgung Blumberg führt ihr Rechnungswesen mittels der von Komm.ONE, Anstalt des öffentlichen Rechts, Stuttgart, betriebenen Anwendungssoftware SAP R/3 (kaufmännische doppelte Buchführung). Für die Verwaltung des Anlagevermögens wird das Programm KOMM-ANLAG eingesetzt. Die Darlehensverwaltung erfolgt durch das Programm S-Kompass.

Eine leistungs- und bedarfsgerechte sowie zukunftsorientierte Breitbandversorgung ist ein wesentlicher Standortfaktor für die Gewerbetreibenden sowie die Bürgerinnen und Bürger. Der Eigenbetrieb hat die Aufgabe, den Zweckverband Breitbandversorgung Schwarzwald-Baar beim Aufbau dieser Breitbandinfrastruktur in der Stadt Blumberg zu unterstützen. Er kann alle seinen Gegenstand fördernden oder ihn wirtschaftlich berührenden Geschäfte betreiben. Zur Erfüllung dieser Aufgaben kann er sich anderer Einrichtungen oder Unternehmen bedienen. Die Stadt Blumberg ist über den Eigenbetrieb Mitglied beim Zweckverband Breitbandversorgung Schwarzwald-Baar.

## 2. Erfolgsrechnung

### 2.1 Überblick

Die Breitbandversorgung schließt das Wirtschaftsjahr 2021 mit einem Jahresverlust von -183.291,32 € (Vorjahr -222.443,22 €) ab.

Aus der nachfolgenden Gegenüberstellung der teilweise zur größeren Gruppen zusammengefassten, wichtigsten Ertrags- und Aufwandsposten wird dieses Ergebnis verdeutlicht:

	2021	2020
<b>Erträge:</b>		
Sonstige betriebliche Erträge	35.022,69 €	33.840,00 €
<b>Aufwendungen:</b>		
Materialaufwand	6.300,00 €	10.648,43 €
Abschreibungen	323.017,72 €	315.559,39 €
sonstige betriebliche Aufwendungen	29.140,54 €	28.372,88 €
Zinsen und ähnliche Aufwendungen	39.288,73 €	42.536,53 €
<b>Jahresergebnis (+ Gewinn/- Verlust)</b>	<b>-183.291,32 €</b>	<b>-222.443,22 €</b>

## 2.2 Erläuterungen

### 2.2.1 Erträge

Die sonstigen betrieblichen Erträge umfassen die jährliche Auflösung des Sonderpostens für Investitionszuschüsse zum Anlagevermögen.

### 2.2.2 Aufwendungen

Im Wirtschaftsjahr 2021 erhob der Zweckverband Breitbandversorgung Schwarzwald-Baar eine Betriebskostenumlage in Höhe von 6,3 T€.

Die sonstigen betrieblichen Aufwendungen (29 T€) enthalten vor allem den Verwaltungskostenbeitrag (18,3 T€) sowie den Geschäftsaufwand (10,6 T€).

Als Zinsaufwendungen werden Zinsen für Bankdarlehen (37 T€) sowie für einen Trägerkredit der Stadt (2 T€) ausgewiesen.

Insgesamt ergibt sich für das Wirtschaftsjahr 2021 ein Verlust in Höhe von 183.291,32 €.

## 3. Bilanz

### 3.1 Überblick

Die Bilanzsumme beträgt	8.416.772,23 €
Auf der Aktivseite entfallen auf	
das Anlagevermögen	7.744.694,40 €
das Umlaufvermögen	672.077,83 €
Auf der Passivseite entfallen auf	
das Eigenkapital	-127.671,10€
die Sonderposten für Investitionszuschüsse	310.200,00 €
die Rückstellungen	5.540,00 €
die Verbindlichkeiten	8.228.703,33 €

## 3.2 Erläuterungen

### 3.2.1 Aktivseite

Das Anlagevermögen entwickelte sich wie folgt:

Restbuchwert zum 01.01.2021	7.902.785,99 €
Neuzugänge	164.926,13 €
Abgänge	0,00 €
Abschreibungen	323.017,72 €
Abgänge an Abschreibungen	0,00 €
Restbuchwert zum 31.12.2021	7.744.694,40 €

Der nach Anlagengruppen untergliederte Anlagennachweis ist dem Jahresbericht als Anlage beigelegt.

Das Umlaufvermögen weist zum 31.12.2021 das Guthaben des Girokontos bei der Sparkasse Schwarzwald-Baar in Höhe von 45.710,26 €, Forderungen an den Zweckverband Breitbandversorgung auf Überschussausschüttung und Abrechnung der Betriebskostenumlage (180.615,67 €) aus sowie Forderungen an die Stadt aus Verlustausgleich aus den Jahren 2019 (252.333,68 €) und 2020 (193.418,22 €).

### 3.2.2 Passivseite

Das Stammkapital wird satzungsgemäß ausgewiesen.

Rückstellungen sind für interne und externe Abschlusskosten sowie für die Archivierung von Geschäftsunterlagen gebildet.

Die Verbindlichkeiten bestehen gegenüber Kreditinstituten und gegenüber der Stadt.

## 4. Schlussbetrachtung

Die Bilanzsumme beläuft sich zum 31.12.2021 auf insgesamt 8.416.772,23 € (Vorjahr 9.279.321,29 €).

Davon entfallen aktivseitig auf das Anlagevermögen 7.744.694,40 € (Vorjahr 7.902.785,99 €) und auf das Umlaufvermögen 672.077,83 € (Vorjahr 1.376.535,30 €).

Zum 31.12.2021 besteht ein Guthaben bei Kreditinstituten in Höhe von 45.710,26 €.

Auf der Passivseite wird das Eigenkapital mit -127.671,10 € (Vorjahr -137.798,00 €), die Sonderposten für Investitionszuschüsse mit 310.200,00 € (Vorjahr 344.040,00 €), die Rückstellungen mit 5.540,00 € (Vorjahr 5.370,00 €) und die Verbindlichkeiten mit 8.228.703,33 € (Vorjahr 9.067.709,29 €) ausgewiesen.

Am 31.12.2021 besteht ein Finanzierungsfehlbetrag in Höhe von 1.467.698 €.

Für das Wirtschaftsjahr 2021 ergibt sich ein Verlust in Höhe von -183.291,32 €.

**Breitbandversorgung Blumberg  
Bilanz zum 31. Dezember 2021**

AKTIVSEITE	31.12.2021		31.12.2020	
	Euro	Euro	Euro	Euro
<b>A. ANLAGEVERMÖGEN</b>				
<b>I. Immaterielle Vermögensgegenstände</b> Gegebene Baukostenzuschüsse		6.894.364,00	7.104.619,00	50.000,00
<b>II. Sachanlagen</b>				121.720,22
1. Verteilungsanlagen	647.930,00		710.795,00	
2. Betriebs- und Geschäftsausstattung	587,00		842,00	
3. Anlagen im Bau	201.813,40	850.330,40	86.529,99	
		7.744.694,40	7.902.785,99	
<b>B. UMLAUFVERMÖGEN</b>				
<b>I. Forderungen und sonstige Vermögensgegenstände</b> ein Beteiligungverhältnis bestehend				
1. Forderungen gegenüber Unternehmen, mit denen ein Beteiligungverhältnis besteht *) -- Euro, Vj. 0 TEuro	180.615,67		140.834,01	
2. Forderungen an die Stadt *) -- Euro, Vj. 0 TEuro	445.751,90		252.333,68	
		626.367,57	393.167,69	
<b>II. Guthaben bei Kreditinstituten</b>		45.710,26	983.367,61	175,50
				5.703.005,88
				20.857,44
				3.343.670,47
			8.228.703,33	9.067.709,29
		8.416.772,23	9.279.321,29	9.279.321,29
				-137.798,00
				344.040,00
				5.370,00
				5.703.005,88
				175,50
				20.857,44
				3.343.670,47
				9.067.709,29
				9.279.321,29

\*) = davon mit einer Restlaufzeit

\*) = davon mit einer Restlaufzeit



**Breitbandversorgung Blumberg**  
**Gewinn- und Verlustrechnung**  
**für das Wirtschaftsjahr 2021**  
**(01.01. bis 31.12.)**

	2021 Euro	2021 Euro	2021 Euro	2020 Euro
1. sonstige betriebliche Erträge			35.022,69	33.840,00
2. Materialaufwand: Aufwendungen für bezogene Leistungen		6.300,00		10.648,43
3. Abschreibungen auf immaterielle Vermögensgegenstände des Anlagevermögens und Sachanlagen		323.017,72		315.559,39
4. sonstige betriebliche Aufwendungen		<u>29.140,54</u>		<u>28.372,88</u>
			358.458,26	354.580,70
5. Erträge aus Beteiligungen			179.432,98	140.834,01
6. Zinsen und ähnliche Aufwendungen			39.288,73	42.536,53
			<u>-183.291,32</u>	<u>-222.443,22</u>
7. Ergebnis der gewöhnlichen Geschäftstätigkeit			-183.291,32	-222.443,22
8. Jahresergebnis			<u>-183.291,32</u>	<u>-222.443,22</u>

**nachrichtlich:**

Behandlung des Jahresverlustes

a) zu tilgen aus dem Gewinnvortrag:	0,00
b) aus dem Haushalt der Stadt auszugleichen:	154.266,32
c) auf neue Rechnung vorzutragen:	29.025,00

## **Breitbandversorgung Blumberg**

### **A N H A N G**

**für das Wirtschaftsjahr 2021  
(01.01. bis 31.12.)**

#### **I. Grundsätzliche Angaben**

Die Breitbandversorgung Blumberg wird auf Grundlage der Betriebssatzung als Eigenbetrieb geführt. Sie unterliegt damit dem Eigenbetriebsgesetz Baden-Württemberg (EigBG). Dabei finden die allgemeinen Vorschriften, die Ansatzvorschriften, die Vorschriften über die Bilanz und die Gewinn- und Verlustrechnung, die Bewertungsvorschriften und die Vorschriften über den Anhang für den Jahresabschluss der großen Kapitalgesellschaften im Dritten Buch des Handelsgesetzbuches sinngemäß Anwendung (§ 12 Abs. 1 EigBG i.V.m. § 7 EigBVO).

Nach den Vorschriften der Eigenbetriebsverordnung (EigBVO) wurden die Gliederungen der Bilanz und der Gewinn- und Verlustrechnung gemäß den Formblättern 1 und 4 erstellt.

Die Wertansätze der Bilanz zum 31.12.2020 wurden unverändert übernommen.

#### **II. Erläuterungen zu Posten von Bilanz und Gewinn- und Verlustrechnung**

##### **1. Bilanzierungs- und Bewertungsmethoden**

Die immateriellen Vermögensgegenstände und die Sachanlagen sind zu Anschaffungs- oder Herstellungskosten bewertet worden. Fremdkapitalzinsen wurden nicht einbezogen.

Den planmäßigen Abschreibungen liegen die voraussichtlichen wirtschaftlichen Nutzungsdauern zugrunde, wobei als Abschreibungsmodus die lineare Methode angewandt wurde. Die Anlagenzugänge werden ab dem Monat der Anschaffung bzw. Fertigstellung abgeschrieben.

Geringwertige Anlagegüter bis zu einem Netto-Einzel-Anschaffungswert von 800,00 Euro sind im Jahr des Zugangs voll abgeschrieben bzw. als Aufwand erfasst worden.

Forderungen und sonstige Vermögensgegenstände sind unter Berücksichtigung des erkennbaren Ausfallrisikos bewertet.

Der Sonderposten für Investitionszuschüsse zum Anlagevermögen wird jährlich mit dem Abschreibungssatz der den Investitionszuschüssen zugrundeliegenden Vermögensgegenstände erfolgswirksam aufgelöst.

Bei den Rückstellungen sind alle erkennbaren Risiken berücksichtigt. Sie wurden grundsätzlich in Höhe des nach vernünftiger kaufmännischer Beurteilung notwendigen Erfüllungsbetrages angesetzt. Bei den Rückstellungen für interne Jahresabschlusskosten wurde jedoch aufgrund Unwesentlichkeit auf die Berücksichtigung zukünftiger Lohn- und Gehaltssteigerungen verzichtet.

Die Verbindlichkeiten sind zum Erfüllungsbetrag passiviert.

## **2. Angaben zu Einzelpositionen der Bilanz**

### **a) Anlagevermögen**

Die Entwicklung der einzelnen Posten des Anlagevermögens und die darauf entfallenden Abschreibungen des Wirtschaftsjahres sind in der Anlage 1 zum Anhang dargestellt.

### **b) Forderungen gegenüber Unternehmen, mit denen ein Beteiligungsverhältnis besteht**

Die Forderungen (180.615,67 Euro) umfassen den Anspruch auf die Überschussausschüttung des Zweckverband Breitbandversorgung Schwarzwald-Baar (179.432,98 Euro) sowie die Abrechnung der Betriebskostenumlage (1.182,69 Euro) jeweils für das Jahr 2020.

### **c) Forderungen an die Stadt**

Die Forderungen an die Stadt (445.751,90 Euro) beinhalten die Ansprüche auf den Ausgleich des Jahresverlustes 2019 (252.333,68 Euro) und 2020 (193.418,22 Euro).

#### d) Guthaben bei Kreditinstituten

Hier sind Giroguthaben bei der Sparkasse Schwarzwald-Baar (45.710,26 Euro) erfasst.

#### e) Eigenkapital

Gemäß § 3 der Betriebssatzung beträgt das Stammkapital 50.000,00 Euro; es ist voll eingezahlt.

#### f) Sonderposten für Investitionszuschüsse zum Anlagevermögen

Die Entwicklung der Investitionszuschüsse sowie die darauf entfallenden Auflösungen des Wirtschaftsjahres sind in der Anlage 2 zum Anhang dargestellt.

#### g) Rückstellungen

Die Rückstellungen beinhalten mit 5.140,00 Euro interne und externe Kosten für die Erstellung der Jahresabschlüsse 2020 und 2021 sowie mit 400,00 Euro Kosten für die Archivierung von Geschäftsunterlagen.

#### h) Verbindlichkeiten

Die Verbindlichkeiten gegenüber Unternehmen, mit denen ein Beteiligungsverhältnis besteht, (49.642,72 Euro) umfassen die Abrechnung von Investitionskosten 2021.

Die Verbindlichkeiten gegenüber der Stadt (2.476.801,76 Euro) betreffen insbesondere kurzfristige Kassenkredite (2.050.000,00 Euro), ein Trägerdarlehen (400.680,52 Euro), den Verwaltungskostenbeitrag der Stadt (18.330,64 Euro) sowie die Zinsen der Jahre 2020 und 2021 für ein Trägerdarlehen (4.006,80 Euro).

Die Verbindlichkeiten weisen folgende Restlaufzeiten auf:

	Restlaufzeit von mehr als einem Jahr Euro	Restlaufzeit von mehr als 5 Jahren Euro
Verbindlichkeiten gegenüber Kreditinstituten	5.595.037,24	4.683.293,24
Verbindlichkeiten aus Lieferungen und Leistungen	0,00	0,00
Verbindlichkeiten gegenüber Unternehmen, mit denen ein Beteiligungsverhältnis besteht	0,00	0,00
Verbindlichkeiten gegenüber der Stadt	400.680,52	400.680,52

Sicherheiten für Verbindlichkeiten bestehen nicht. Die Entwicklung der Darlehensverbindlichkeiten einschließlich Zinsen und Tilgungsbedingungen ergibt sich aus der Anlage 3 zum Anhang.

### 3. Angaben zu Einzelpositionen der Gewinn- und Verlustrechnung

#### a) sonstige betriebliche Erträge

Die sonstigen betrieblichen Erträge (33.840,00 Euro) umfassen die jährliche Auflösung des Sonderposten für Investitionszuschüsse zum Anlagevermögen.

#### b) Materialaufwand

Für das Jahr 2021 erhob der Zweckverband Breitbandversorgung Schwarzwald-Baar eine Betriebskostenumlage von 6.300,00 Euro.

#### c) sonstige betriebliche Aufwendungen

Die sonstigen betrieblichen Aufwendungen (29.140,54 Euro) enthalten vor allem den Verwaltungskostenbeitrag der städtischen Stellen mit 18.330,64 Euro sowie Kosten für die Datenverarbeitung der Jahre 2020 und 2021 mit insgesamt 7.568,00 Euro sowie für die Erstellung des Jahresabschlusses mit 2.107,32 Euro.

#### d) Erträge aus Beteiligungen

Für das Jahr 2020 leistete der Zweckverband Breitbandversorgung Schwarzwald-Baar eine Überschussausschüttung von 179.432,98 Euro.

#### e) Zinsen und ähnliche Aufwendungen

Als Zinsaufwendungen werden Zinsen für Bankdarlehen (37.285,33 Euro) sowie für ein Trägerdarlehen der Stadt (2.003,40 Euro) ausgewiesen.

### III. Ergänzende Angaben

#### 1. Wahrnehmung der Organfunktionen

Nach § 3 Abs. 1 der Betriebssatzung vom 14.05.2020 ist der nach der Hauptsatzung der Stadt Blumberg gebildete Technische Betriebsausschuss zugleich Betriebsausschuss für die Angelegenheiten des Eigenbetriebs Stadtwerke Blumberg.

Dem Betriebsausschuss gehören Ende 2021 der Bürgermeister, Herr Markus Keller, als Vorsitzender und die folgenden Mitglieder des Gemeinderats an:

#### **Ordentliche Mitglieder**

Dieter Selig  
 Christian Schautzgy  
 Mike Tesch  
 Felix Scheuch  
 Hannes Jettkandt  
 Sascha Engel  
 Bodo Schreiber  
 Stefan Zürcher  
 Sarah Bank

Werner Waimer

#### **Stellvertreter**

Horst Fürderer  
 Klaus Hettich  
 Anne Urbanke  
 Matthias Lohberger  
 Rainer Gradinger  
 Helmut Mirowsky  
 Conny Hahn  
 Georg Schloms / Edgar Blessing  
 Luis Miguel Rocha dos Santos / Ursula Pfeiffer  
 Michael Zier / Detlev Dillmann

Die Mitglieder des Betriebsausschusses erhalten für ihre Tätigkeit - bis auf das Sitzungsgeld - keine besonderen Vergütungen.

Gemäß § 5 Abs. 1 der Betriebssatzung vom 14.05.2020 wurde zur Leitung des Eigenbetriebs eine Betriebsleitung bestellt. Technischer Betriebsleiter ist der Stadtbaumeister, Herr Uwe Veit. Die Aufgaben der kaufmännischen Betriebsleitung nimmt der Stadtkämmerer, Herr Jürgen Fischer wahr.

Die Aufwendungen für die Betriebsleitung werden entsprechend der zeitlichen Inanspruchnahme über den Verwaltungskostenbeitrag abgegolten.

## **2. Personal**

Der Eigenbetrieb „Breitbandversorgung Blumberg“ hat kein eigenes Personal.

## **3. Beteiligungen**

Die Breitbandversorgung Blumberg ist am Zweckverband Breitbandversorgung Schwarzwald-Baar mit Sitz in Villingen-Schwenningen mit 4,76 % beteiligt. Auf die Angabe des Eigenkapitals und des Jahresergebnisses des Zweckverbands wird mit Hinweis auf § 286 Abs. 3 Satz 2 HGB verzichtet.

## **4. Nachtragsbericht**

Nach Abschluss des Wirtschaftsjahres 2021 sind keine Vorgänge von besonderer Bedeutung eingetreten.

## 5. Ergebnisverwendung

Das Wirtschaftsjahr 2021 schließt mit einem Jahresverlust von 183.291,32 Euro ab, der in Höhe von 154.266,32 Euro aus dem Haushalt der Stadt ausgeglichen und in Höhe von 29.025,00 Euro auf neue Rechnung vorgetragen werden soll.

Blumberg, den



Uwe Veit (Technischer Betriebsleiter)



Jürgen Fischer (Kaufmännischer Betriebsleiter)



Anlage 1 zum Anhang

**Breitbandversorgung Blumberg**  
**Übersicht über die Entwicklung des Anlagevermögens**  
**im Wirtschaftsjahr 2021 (01.01. bis 31.12.)**

Posten des Anlagevermögens	Anschaffungs- und Herstellungskosten						Abschreibungen						Restbuchwerte		Kennzahlen													
	01.01.2021		31.12.2021		01.01.2021		31.12.2021		Zugang		Abgang		Umbuchungen		31.12.2021		31.12.2020											
	Euro	2	Euro	3	Euro	4	Euro	5	Euro	6	Euro	7	Euro	8	Euro	9	Euro	10	Euro	11	Euro	12	Euro	13	v.H.	14	v.H.	15
<b>I. Immaterielle Vermögensgegenstände</b>																												
Gegebene Baukostenzuschüsse	7.741.831,98		49.642,72	0,00	0,00	7.791.474,70	0,00	0,00	0,00	0,00	637.212,98	259.897,72	0,00	0,00	0,00	897.110,70	897.110,70	6.894.364,00	6.894.364,00	7.104.619,00	7.104.619,00	6.894.364,00	7.104.619,00	3,3	3,3	86,5	86,5	
<b>II. Sachanlagen</b>																												
1. Verteilungsanlagen Leitungsnetz (Leerrohre und Glasfaserkabel)	1.421.448,81		0,00	0,00	0,00	1.421.448,81	0,00	0,00	0,00	0,00	710.653,81	62.866,00	0,00	0,00	0,00	773.518,81	773.518,81	647.630,00	647.630,00	710.795,00	710.795,00	647.630,00	710.795,00	4,4	4,4	45,6	45,6	
2. Betriebs- und Geschäftsausstattung	2.032,04		0,00	0,00	0,00	2.032,04	0,00	0,00	0,00	0,00	1.190,04	255,00	0,00	0,00	0,00	1.445,04	1.445,04	587,00	587,00	842,00	842,00	587,00	842,00	12,5	12,5	26,9	26,9	
3. Anlagen im Bau	86.529,99		115.283,41	0,00	0,00	201.813,40	0,00	0,00	0,00	0,00	0,00	0,00	0,00	0,00	0,00	0,00	0,00	201.813,40	201.813,40	86.529,99	86.529,99	201.813,40	86.529,99	0,0	0,0	100,0	100,0	
<b>Anlagevermögen insgesamt</b>	9.251.842,82		164.926,13	0,00	0,00	9.416.768,95	0,00	0,00	0,00	0,00	1.349.056,83	323.017,72	0,00	0,00	0,00	1.672.074,55	1.672.074,55	7.744.694,40	7.744.694,40	7.902.785,99	7.902.785,99	7.744.694,40	7.902.785,99	3,4	3,4	82,2	82,2	

Anlage 2 zum Anhang

**Breitbandversorgung Blumberg**  
**Übersicht über die Entwicklung des Sonderpostens für Investitionszuschüsse zum Anlagevermögen**  
**im Wirtschaftsjahr 2021 (01.01. bis 31.12.)**

1	01.01.2021			31.12.2021			01.01.2021			31.12.2021			01.01.2021			31.12.2021			Kernzahlen			
	Zugang		Abgang		Umbuchung		Zugang		Abgang		Zugang		Abgang		Zugang		Abgang		durchschnittlicher Aufwands- satz	Restbuchwert		
2	3		4		5		6		7		8		9		10		11		12		13	14
Euro	Euro		Euro		Euro		Euro		Euro		Euro		Euro		Euro		Euro		v.H.	v.H.		
Sonderposten für Investitionszuschüsse zum Anlagevermögen	676.800,00	0,00	0,00	0,00	0,00	676.800,00	332.760,00	33.840,00	0,00	366.600,00	310.200,00	344.040,00	5,0	45,8								
Landeszuschüsse	676.800,00	0,00	0,00	0,00	0,00	676.800,00	332.760,00	33.840,00	0,00	366.600,00	310.200,00	344.040,00	5,0	45,8								
Insgesamt	676.800,00	0,00	0,00	0,00	0,00	676.800,00	332.760,00	33.840,00	0,00	366.600,00	310.200,00	344.040,00	5,0	45,8								

Anlage 3 zum Anhang

<b>Breitbandversorgung Blumberg</b> <b>Übersicht über die Entwicklung der Darlehen</b> <b>im Wirtschaftsjahr 2021 (01.01. bis 31.12.)</b>
---

	Stand 01.01. Euro	Zugang Euro	Tilgung Euro	Stand 31.12. Euro	Zinsen Euro
<b>I. Verbindlichkeiten gegenüber Kreditinstituten</b>					
<b>Kreditanstalt für Wiederaufbau</b>					
Nr. 383	450.000,00	0,00	4.500,00	445.500,00	3.146,07
Nr. 385	1.370.000,00	0,00	0,00	1.370.000,00	7.946,00
Nr. 386	865.000,00	0,00	0,00	865.000,00	5.276,52
Nr. 388	156.427,05	0,00	0,00	156.427,05	969,84
Nr. 389	1.594.691,67	0,00	0,00	1.594.691,67	11.162,84
Nr. 390	1.262.168,52	0,00	0,00	1.262.168,52	8.784,06
	5.698.287,24	0,00	4.500,00	5.693.787,24	37.285,33
<b>II. Verbindlichkeiten gegenüber der Stadt</b>					
Trägerdarlehen	400.680,52	0,00	0,00	400.680,52	2.003,40
<b>Gesamt</b>	6.098.967,76	0,00	4.500,00	6.094.467,76	39.288,73